

Dane aktualne na dzień: 10-04-2025 19:30

Link do produktu: <https://elektronikadomowa.pl/zestaw-satel-integra-32-int-klfr-w-czytnik-7x-bosch-gen2-w12-p-5525.html>



ZESTAW SATEL INTEGRA 32 INT-KLFR-W CZYTNIK 7x BOSCH GEN2 W12

Cena brutto	1 882,35 zł
-------------	--------------------

Cena netto	1 530,37 zł
------------	--------------------

Dostępność	Dostępny
------------	-----------------

Czas wysyłki	24 godziny
--------------	-------------------

Numer katalogowy	2194
------------------	-------------

Kod EAN	5906692708741
---------	----------------------

Producent	SATEL
-----------	--------------

Czujniki ignorujące zwierzęta domowe	Nie
--------------------------------------	------------

Rodzaj systemu alarmowego	Przewodowy
---------------------------	-------------------

Opis produktu



Przewodowy zestaw alarmowy INTEGRA to zaawansowane rozwiązanie łączące w sobie **funkcje alarmowe** z możliwością realizowania **systemów automatyki domowej i kontroli dostępu**. Dzięki szerokiej gamie modułów rozszerzeń, ich możliwości mogą być dostosowane do bieżących potrzeb – od niewielkich systemów, po rozległe instalacje. Dużym atutem central INTEGRA są ich możliwości komunikacyjne w połączeniu z dodatkowymi modułami – **GSM oraz TCP/IP**.

W zestawie:

- 1x centrala alarmowa Satel INTEGRA 32 wraz z akcesoriami;
- 1x przewodowy manipulator Satel INT-KLFR-W (kolor obudowy - biały);
- 7x przewodowa wewnętrzna czujka ruchu BOSCH Gen2 ISC-BPR2-W12;
- 1x zewnętrzny, przewodowy optyczno-akustyczny sygnalizator Satel SP-4001 R;
- 1x obudowa metalowa natynkowa Pulsar AWO220 z transformatorem TRP 40VA;
- 1x akumulator bezobsługowy 12V 7Ah.



Centrala Safel INTEGRA 32 obsługuje 8 do 32 wejść oraz 8 do 32 programowalnych wyjść. Posiada wbudowany komunikator telefoniczny z funkcją monitoringu, powiadamiania głosowego i zdalnego sterowania. Obsługa systemu możliwa jest dzięki manipulatorom LCD, klawiaturom strefowym, pilotom i kartom zbliżeniowym, a także zdalnie - używając komputera lub telefonu komórkowego.

Cechy produktu (INTEGRA 32):

- obsługa od 8 do 32 wejść (w standardzie 8 wejść, rozbudowa do 32)
- możliwość podziału systemu na 16 stref, 4 partycje
- obsługa od 8 do 32 programowalnych wyjść
- magistrale komunikacyjne do podłączania manipulatorów i modułów rozszerzeń
- wbudowany komunikator telefoniczny z funkcją monitoringu, powiadamiania głosowego i zdalnego sterowania
- obsługa systemu przy pomocy manipulatorów LCD, klawiatur strefowych, pilotów i kart zbliżeniowych oraz zdalnie z użyciem
- komputera lub telefonu komórkowego
- 28 niezależnych timerów do automatycznego sterowania
- funkcje kontroli dostępu i automatyki domowej
- pamięć 439 zdarzeń z funkcją wydruku
- obsługa do 64+4+1 użytkowników
- port RS-232 - gniazdo RJ
- możliwość aktualizacji oprogramowania za pomocą komputera
- wbudowany zasilacz impulsowy o wydajności 1,2 A z funkcjami ładowania akumulatora i diagnostyki
- opcja niezgłaszania do centrali alarmowej awarii serwera SATEL (INTEGRA Firmware 1.16 lub nowszy)

Specyfikacja techniczna (INTEGRA 32):

- wejścia przewodowe programowalne: 8
- maksymalna liczba wejść programowalnych: 32
- wyjścia przewodowe programowalne: 8
- maksymalna liczba wyjść programowalnych: 32
- wyjścia zasilające: 3
- magistrale komunikacyjne: 1+1
- manipulatory: 4
- ekspandery: 32
- partycje: 4
- strefy: 16
- numery telefonów do powiadamiania: 8
- komunikaty głosowe: 16
- komunikaty tekstowe: 32
- użytkownicy + administratorzy: 64+4
- timery: 28
- pamięć zdarzeń: 439

-
- obciążalność wyjść programowalnych wysokoprądowych: 2A
 - obciążalność wyjść programowalnych niskoprądowych: 50 mA
 - obciążalność wyjścia +KPD: 0,5A
 - obciążalność wyjścia +EX (+EX1 i +EX2): 0,5A
 - obciążalność wyjścia AUX: 0,5A
 - stopień zabezpieczenia wg EN 50131: Grade 2
 - klasa środowiskowa wg EN50130-5: II
 - temperatura pracy: -10°C ...+55°C
 - maksymalna wilgotność: 93% (±3%)
 - napięcie zasilania: 18V AC (±15%), 50-60 Hz
 - zalecany transformator 40 VA (brak w zestawie)
 - pobór prądu: 127 mA (w stanie gotowości), 234 mA (max.)
 - napięcie zgłoszenia awarii akumulatora: 11V (±10%)
 - napięcie odcięcia akumulatora: 10,5V (±10%)
 - prąd ładowania akumulatora: 400/800 mA
 - wydajność prądowa zasilacza: 1,2A
 - napięcie wyjściowe zasilacza: 10,5...14V DC
 - wymiary płytki elektroniki: 173 x 106 mm
 - waga: 211 g

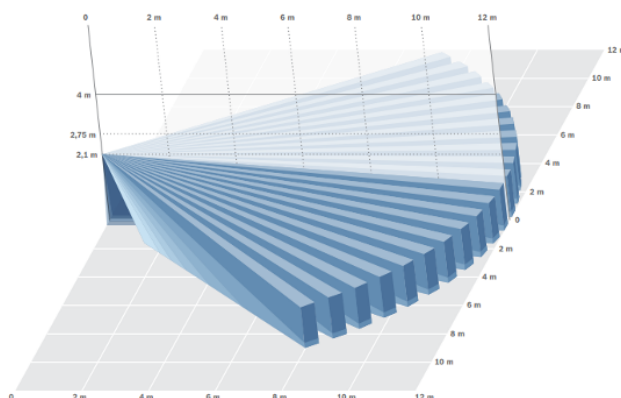
Manipulator przewodowy Satel INT-KLFR-W (kolor obudowy: biały) przeznaczony jest do codziennej obsługi systemu alarmowego serii **INTEGRA**. Posiada wbudowany **czytnik kart i breloków zbliżeniowych**, który pozwala na obsługę systemu bez konieczności zapamiętania hasła.

Cechy produktu (INT-KLFR-W):

- podświetlenie klawiatury i wyświetlacza
- diody LED informujące o stanie systemu
- alarmy NAPAD, POŻAR, POMOC wywoływane z klawiatury
- sygnalizacja dźwiękowa wybranych zdarzeń w systemie
- 2 programowalne wejścia (z obsługą konfiguracji 3EOL)
- łącze RS-232 do współpracy z programem GUARDX
- wbudowany czytnik kart zbliżeniowych do obsługi systemu
- kolor: biały, dostępny także w kolorze czarnym (INT-KLFR-B)

Specyfikacja techniczna (INT-KLFR-W):

- częstotliwość pracy głowicy: 125 kHz
 - klasa środowiskowa wg EN50130-5 II
 - temperatura pracy: -10°C...+55°C
 - maksymalna wilgotność: 93% (±3%)
 - napięcie zasilania: 12V DC (±15%)
 - pobór prądu: 60 mA (w stanie gotowości, 110 mA (max.)
 - wymiary obudowy: 145 x 143 x 25 mm
 - waga: 346 g
-



Czujka ruchu PIR Bosch Gen2 ISC-BPR2-W12 wykorzystuje 2 soczewki Fresnel zapewniające ostry obraz w całym polu widzenia oraz wysoką skuteczność wykrywania intruzów. Soczewki te charakteryzują się wysoką gęstością (77 stref) w układzie 7-warstwowym, a regulowana soczewka obszaru bezpośrednio pod urządzeniem umożliwia skonfigurowanie **3 dodatkowych stref kontrolowanych**. Udoskonalone parametry monitorowania strefy bezpośrednio pod urządzeniem oraz obszaru monitorowania rzędu **12 m x 12 m** pozwoliły na uzyskanie zasięgu na całej powierzchni.

Dodatkową zaletą czujnika jest usytuowana w tylnej części obudowy **poziomica** pozwalająca na precyzyjne ustawienie czujnika. **Przetwarzanie FSP (First Step Processing)** umożliwia niemal natychmiastową reakcję na obecność człowieka bez generowania fałszywych alarmów z innych źródeł. Czulość zależy od analizowanych parametrów sygnału: amplitudy, polaryzacji, nachylenia i czasu. Eliminuje to konieczność wyboru poziomu czułości przez instalatora, co przyczynia się do zwiększenia łatwości montażu i niezawodności.

Komora optyczna i układy elektroniczne są hermetycznie zamknięte w płycie czołowej z osłoną ochronną zapobiegającą uszkodzeniom w trakcie montażu. Dzięki temu na działanie czujki nie mają wpływu również cyrkulacja powietrza i owady. Czujka samodzielnie dostosowuje swoją czulość, dzięki czemu może identyfikować intruzów przy praktycznie dowolnych temperaturach.

Cechy produktu (Gen2 ISC-BPR2-W12):

- dynamiczna kompensacja temperaturowa - znakomita skuteczność wykrywania w dowolnych warunkach
- zasięg na całej powierzchni 12 x 12 m
- kąt widzenia: 85 stopni
- regulacja czułości
- analiza pierwszego kroku (FSP)
- funkcje testowe
- odporność na zakłócenia RFI
- możliwość zmiany wysokości montażu nie wymaga dodatkowych regulacji - skrócony czas instalacji i mniejsza ilość fałszywych alarmów
- samoblokująca obudowa i wbudowana poziomiczka pęcherzykowa - skrócony czas montażu
- mikroprocesorowe przetwarzanie sygnału

Specyfikacja techniczna (Gen2 ISC-BPR2-W12):

- rodzaj optyki: Fresnel
- zalecana wysokość montażu: 2.2 - 2.75 m
- klasa zabezpieczenia: Grade 2
- temperatura pracy: -30 st. C ... +55 st. C
- zasilanie: 9~15V DC
- max. pobór prądu: 18 mA
- wymiary: 105 x 61 x 44 mm



Optyczno-akustyczny przewodowy sygnalizator Satel SP-4001 R wyposażony jest w **superjasne diody LED oraz przetwornik piezoelektryczny**. Do wyboru dostępny jest 1 z 3 rodzajów modulowanej sygnalizacji dźwiękowej o natężeniu **120 dB**, dodatkowo można **niezależnie wyzwoić sygnał optyczny i akustyczny**. Posiada też zabezpieczenie **antysabotażowe** chroniące przed otwarciem obudowy lub oderwaniem od ściany, a wewnętrzna osłona z blachy ocynkowanej zapewnia dodatkową ochronę płytki elektroniki oraz przetwornika przed uszkodzeniami mechanicznymi. Dzięki odpowiedniej impregnacji układ elektroniki jest także odporny na wpływ trudnych warunków środowiskowych. Sygnalizator przeznaczony jest do montażu **na zewnątrz budynków**. Obudowa sygnalizatora wykonana jest z poliwęglanu, co zapewnia dużą wytrzymałość mechaniczną oraz estetyczny wygląd urządzenia.

Cechy produktu (SP-4001R):

- sygnalizacja akustyczna: przetwornik piezoelektryczny
- sygnalizacja optyczna: superjasne diody LED
- wewnętrzna osłona metalowa
- zabezpieczenie antisabotażowe przed oderwaniem od podłoża i otwarciem

Specyfikacja techniczna (SP-4001R):

- poziom natężenia dźwięku (z odległości 1 m): do 120 dB
- klasa środowiskowa wg EN50130-5: III
- kolor obudowy: czerwony
- temperatura pracy: -35 st. C ... +55 st. C
- max. wilgotność: 93% (±3%)
- napięcie zasilania: 12V DC (±15%)
- max. pobór prądu: 40 mA (sygnalizacja optyczna), 230 mA (sygnalizacja akustyczna), 270 mA (sygnalizacja optyczna i akustyczna)
- wymiary: 148 x 254 x 64 mm

-
- waga: 890 g
-

Obudowa Pulsar AWO220 to element systemów SSWiN, KD, itp. Przeznaczona jest do montażu (w zależności od modelu):

- płyty centrali alarmowej i opcjonalnie dodatkowych modułów,
- kontrolera systemu KD i modułów dodatkowych,
- nadajnika radiowego lub GSM, opcjonalnie modułu zasilacza buforowego,
- innych dedykowanych urządzeń.

Obudowa ta stanowi zamiennik **Satel OMI-2**. Różnica polega na zastosowanej normie i zabezpieczeniu antysabotażowym, sposobie zamykania obudowy, dystansie od ściany.

AWO - spełniają wymagania normy EN60950-1:2007, posiada pojedyncze zabezpieczenie antysabotażowe (otwarcie).

OMI - spełniają wymagania normy EN50131 Grade 3, posiadają podwójne zabezpieczenie antysabotażowe (otwarcie, oderwanie), otwieranie obudowy typ "C", większy dystans od ściany niż AWO.

Obudowa jest przystosowana do montażu **na powierzchni płaskiej w pozycji pionowej**.

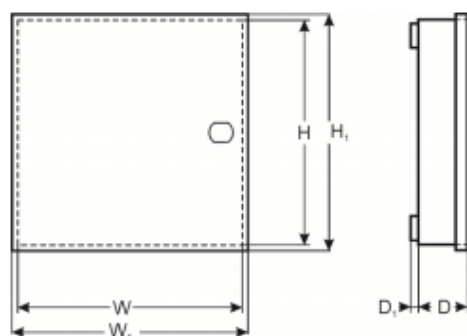
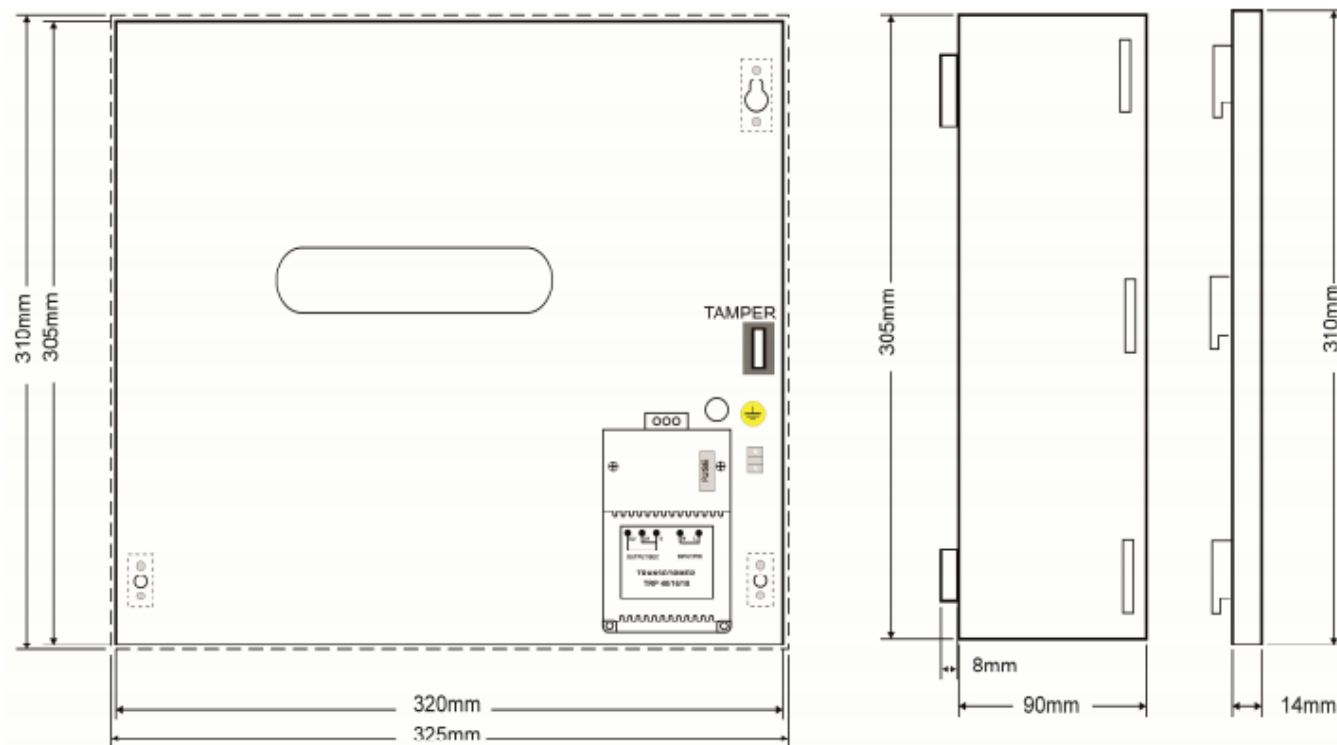
Cechy produktu (AWO220):

- zastosowanie: DSC, PARADOX, RISCO, SATEL, PYRONIX, CROW, SUMMIT, ROEL, EBS, TELMOR
- zabezpieczenie antysabotażowe: tamper - otwarcie obudowy
- uwagi: obudowa natynkowa, z transformatorem, zamykanie - skręcana x4, dystans od ściany 8mm
- zastosowanie wewnętrzne

Specyfikacja techniczna (AWO220):

- miejsce na akumulator: 17Ah/12V

- transformator TRP 40VA/16V/18V
- obciążalność wyjścia TAMPER max.: 500 mA @50V DC
- wykonanie: blacha DC01, gr. 0,7 mm zabezpieczenie antykorozyjne kolor RAL 9003
- stopień ochrony: IP20
- temperatura pracy: -10 st. C ... +40 st. C
- wilgotność względna: 90% RH max.
- napięcie zasilania: 230V AC / 50Hz
- wymiary zewnętrzne obudowy: 320 x 305 x 90+8 mm [+/-2 mm]
- wymiary zewnętrzne czołówki: 325 x 310 mm [+/-2 mm]
- waga netto: 3 kg



Akumulator bezobsługowy 12V 7Ah:

- napięcie nominalne 12V
- pojemność nominalna 7Ah
- wymiary: 151 x 65 x 94 mm (dł./szer./wys.), wysokość całkowita: 100mm
- waga 2,0kg

W zestawie:

- centrala Satel INTEGRA 32 - 1 szt;

-
- akcesoria (kołki montażowe, rezystory, bateria, przewód do akumulatora);
 - przewodowy manipulator Satel INT-KLFR-W (kolor obudowy - biały) - 1 szt;
 - przewodowa wewnętrzna czujka ruchu BOSCH Gen2 ISC-BPR2-W12 - 7 szt;
 - zewnętrzny, przewodowy optyczno-akustyczny sygnalizator Satel SP-4001 R - 1 szt;
 - obudowa metalowa natynkowa Pulsar AWO220 z transformatorem TRP 40VA - 1 szt;
 - akumulator bezobsługowy 12V 7Ah - 1 szt;
 - instrukcja.

Konfiguracja centrali może odbywać się na 2 sposoby: z użyciem programu DLOADX (wymagany przewód Satel USB-RS lub DB9F/RJ-KPL - brak w zestawie) oraz z poziomu manipulatora (przy wykorzystaniu sekwencji klawiszowych w menu serwisowym).

Czujki sprzedawane są bez uchwytu, który można nabyć osobno. Dostępne są: uchwyt uniwersalny (ścienny), dedykowany B335 (ścienny) i B338 (sufitowy).

Karty lub breloki zbliżeniowe do manipulatora można nabyć osobno.