

Dane aktualne na dzień: 05-05-2026 01:50

Link do produktu: <https://elektronikadomowa.pl/zestaw-satel-integra-128-wrl-gsm-abax-int-ksg-b-16x-bosch-gen2-w12-p-5554.html>



ZESTAW SATEL INTEGRA 128-WRL GSM ABAX INT-KSG-B 16x BOSCH GEN2 W12

Cena brutto	3 504,30 zł
Cena netto	2 849,02 zł
Dostępność	Produkt archiwalny
Numer katalogowy	639
Producent	SATEL

Opis produktu



Przewodowy zestaw alarmowy INTEGRA to zaawansowane rozwiązanie łączące w sobie **funkcje alarmowe** z możliwością

realizowania **systemów automatyki domowej i kontroli dostępu**. Dzięki szerokiej gamie modułów rozszerzeń, ich możliwości mogą być dostosowane do bieżących potrzeb od niewielkich systemów, po rozległe instalacje. Dużym atutem central INTEGRA są ich możliwości komunikacyjne w połączeniu z dodatkowymi modułami **GSM oraz TCP/IP**. Dzięki wbudowanemu **modułowi GSM** otrzymają Państwo dokładne powiadomienie SMS/CLIP o włamaniu, awarii itd. Dodatkowym atutem jest wbudowany **interfejs bezprzewodowy ABAX**, obsługujący np. bezprzewodowe czujniki, piloty, kontaktrony produkcji Satel pracujące na paśmie 868Mhz.

W zestawie:

- 1x centrala alarmowa Satel INTEGRA 128-WRL wraz z akcesoriami;
- 1x antena Satel ANT-GSM-I;
- 1x antena Satel ANT-868;
- 1x obudowa plastikowa natynkowa Satel OPU-3P;
- 1x transformator Pulsar AWT682 (TRZ 60VA/18V/20V);
- 1x akumulator bezobsługowy 12V 18Ah;
- 1x przewodowy manipulator Satel INT-KSG-B (kolor obudowy czarny);
- 1x ekspander wejść Satel INT-E;
- 16x przewodowa wewnętrzna czujka ruchu BOSCH Gen2 ISC-BPR2-W12;
- 1x zewnętrzny, przewodowy optyczno-akustyczny sygnalizator Satel SP-4001 R.

Centrala Satel INTEGRA 128-WRL obsługuje 8 do 128 wejść przewodowych i bezprzewodowych. Posiada

wbudowany **komunikator GSM/GPRS** z funkcją monitoringu, powiadamiania i zdalnego sterowania. Obsługa systemu możliwa jest dzięki manipulatorom LCD, klawiaturom strefowym, pilotom i kartom zbliżeniowym, a także zdalnie – używając komputera lub telefonu komórkowego.

Cechy produktu (INTEGRA 128-WRL):

- obsługa od 8 do 128 wejść przewodowych i bezprzewodowych
- wbudowany dwukierunkowy interfejs bezprzewodowy 868 MHz w technologii ABAX
- możliwość podziału systemu na 32 strefy, 8 partycji
- obsługa od 8 do 128 programowalnych wyjść przewodowych i bezprzewodowych
- magistrale komunikacyjne do podłączania manipulatorów i modułów rozszerzeń
- wbudowany komunikator GSM/GPRS z funkcjami monitoringu, powiadamiania i zdalnego sterowania
- obsługa systemu przy pomocy manipulatorów LCD, klawiatur strefowych, pilotów i kart zbliżeniowych oraz zdalnie z użyciem
- komputera lub telefonu komórkowego
- 64 niezależne timery do automatycznego sterowania
- funkcje kontroli dostępu i automatyki domowej
- pamięć 21503 zdarzeń z funkcją wydruku
- obsługa do 240+8+1 użytkowników
- port RS-232 - gniazdo RJ
- możliwość aktualizacji oprogramowania za pomocą komputera
- wbudowany zasilacz impulsowy o wydajności 2 A z funkcjami ładowania akumulatora i diagnostyki
- kompatybilność z gamą akcesoriów i modułów INTEGRA oraz ABAX
- opcja niezgłaszania do centrali alarmowej awarii serwera SATEL (INTEGRA Firmware 1.16 lub nowszy)

Specyfikacja techniczna (INTEGRA 128-WRL):

- wejścia przewodowe programowalne: 8
- maksymalna liczba wejść programowalnych: 128
- wyjścia przewodowe programowalne: 8
- maksymalna liczba wyjść programowalnych: 128
- pasmo częstotliwości pracy systemu ABAX: 868,0 MHz ÷ 868,6 MHz
- zasięg komunikacji radiowej (w terenie otwartym): do 500 m
- liczba obsługiwanych urządzeń bezprzewodowych: 48
- liczba obsługiwanych pilotów APT-100: 248
- wyjścia zasilające: 3
- magistrale komunikacyjne: 1+1
- manipulatory: do 8
- ekspandery: do 32
- partycje: 8
- strefy: 32
- numery telefonów do powiadamiania: 16 000
- komunikaty głosowe: 16
- komunikaty tekstowe: 64
- użytkownicy + administratorzy: 240 + 8
- timery: 64
- pamięć zdarzeń: 21503
- obciążalność wyjść programowalnych wysokoprądowych: 2A (±10%)
- obciążalność wyjść programowalnych niskoprądowych: 50 mA
- obciążalność wyjścia +KPD: 0,5A (±10%)
- obciążalność wyjścia +EX: 0,5A (±10%)
- obciążalność wyjścia AUX: 0,5A (±10%)
- stopień zabezpieczenia wg EN 50131: Grade 2
- klasa środowiskowa wg EN50130-5 II
- temperatura pracy: -10...+55 °C
- max. wilgotność: 93±3%
- napięcie zasilania: 18V AC (±15%), 50-60 Hz
- zalecany transformator: 40 VA
- pobór prądu z sieci 230V: 120 mA (w stanie gotowości), 300 mA (max.)
- pobór prądu z akumulatora: 280 mA (w stanie gotowości), 600 mA (max.)
- napięcie zgłoszenia awarii akumulatora: 11V (±10%)
- napięcie odcięcia akumulatora: 10,5V (±10%)
- prąd ładowania akumulatora: 400/800 mA
- wydajność prądowa zasilacza: 2 A
- napięcie wyjściowe zasilacza: 10,5...14 V DC
- wymiary płytki elektroniki: 192 x 106 mm
- waga (z obudową i akcesoriami): 2130 g

Obudowa Satel OPU-3 P to obudowa **natynkowa**, która można zastosować w pomieszczeniach użytkowych, na widoku. Podstawa obudowy może być **wmurowana w ścianę**, przez co sama obudowa zajmować będzie mniej miejsca. Zastosowanie specjalnych demontowanych paneli montażowych dodatkowo ułatwia instalację i konserwację elementów systemu. Obudowa wyposażona jest w **podwójną ochronę antysabotażową: przed otwarciem pokrywy oraz oderwaniem od ściany**. Jej uniwersalny charakter oraz obszerne wymiary umożliwiają montaż w jej wnętrzu:

- central alarmowych Satel,
- modułów ich rozszerzeń Satel,
- modułów komunikacyjnych Satel,
- kontrolerów przejścia ACCO,
- centrali kontroli dostępu ACCO-NT.

Obudowa posiada miejsce do montażu transformatorów sieciowych 40 lub 60 VA, pomieścić może także akumulator podtrzymujący 12V o pojemności 7 lub 17Ah. **Nie blokuje ani nie osłabia sygnału radiowego**, dzięki czemu w jej wnętrzu mogą być umieszczane urządzenia bezprzewodowe wraz z antenami.

Cechy produktu (OPU-3 P):

- ochrona antysabotażowa przed: otwarciem i oderwaniem od podłoża
- demontowane płyty montażowe ułatwiające instalację i konserwację systemu
- możliwość instalacji urządzeń bezprzewodowych z antenami wewnątrz obudowy
- miejsce na transformator: 40 lub 60 VA
- możliwość zamontowania zasilacza APS-412 w miejscu transformatora
- kolor: biały
- materiał: polistyren
- wymiary: 324 x 382 x 108 mm
- waga: 1850 g

Dwuzakresowa antena Satel ANT-GSM-I ze złączem **IPX** pracuje na 2 pasmach częstotliwości: **900/1800 MHz**.

Przeznaczona jest do pracy z:

- centralami **PERFECTA 16, PERFECTA 16-WRL, PERFECTA 32, PERFECTA 32-WRL, VERSA Plus, INTEGRA 128-WRL,**
- modułem **GSM-X, MICRA,**
- innymi urządzeniami ze złączem IPX.

Antenę można umieścić w obudowach SATEL z tworzywa sztucznego, posiadających specjalne miejsce przeznaczone do montażu tego typu urządzeń, np. OPU-4P, OPU-3P, OPU-2B.

Antena Satel ANT-868 przeznaczona jest do pracy z **modułami systemu bezprzewodowego ABAX** (stanowi wyposażenie m.in. centrali alarmowej INTEGRA 128-WRL). Posiada standardowe złącze typu **SMA**, dzięki czemu może być wykorzystana również w innych urządzeniach z takim złączem, działających na częstotliwości **868 MHz**.

Antenę można umieścić **w obudowach SATEL** z tworzywa sztucznego, posiadających specjalne miejsce przeznaczone do montażu tego typu urządzeń.

Specyfikacja techniczna (ANT-868):

- częstotliwość pracy: 868 MHz
- złącze: RPSMA
- impedancja: 50 Ohm
- VSWR: <2,0
- straty odbiciowe dla 868 MHz: -24,2 dB
- temperatura pracy: -10 st. C ... +75 st. C
- wymiary: 130 x 10,5 (dł. x śr.)

Transformator Pulsar AWT682 przeznaczony jest do **zasilania urządzeń wymagających napięcia AC: U1, U2 lub U3**. Moc odbiorników dołączonych do zacisków transformatora **nie może przekroczyć jego mocy znamionowej**. W celu zachowania wymaganej klasy szczelności (IP43) należy **montować urządzenie w pozycji pionowej**.

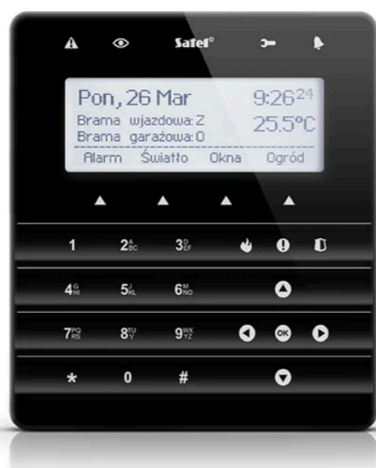
Specyfikacja techniczna (AWT682):

- napięcie zasilania: 230V AC / 50 Hz
- napięcie wyjściowe (U1/U2/U3): 18V lub 20V

- moc: 60VA
- prąd pobierany przy nominalnym obciążeniu z sieci ~230V: 0,33A
- prąd wyjściowy nominalny (I1/I2/I3): 3,3A / 3,0A
- zabezpieczenie przeciwzwarciowe i przeciążeniowe: bezpiecznik F w obwodzie pierwotnym transformatora (T 500 mA/250V)
- zabezpieczenie termiczne: 130 st. C (niepowracalne)
- złącza podłączeniowe: AWG 24-12, 2.5 mm²
- obudowa: PC/ABC, UL94-V0
- klasa szczelności: IP43
- do montażu na szynie DIN wymagany uchwyt AWO466
- temperatura pracy / klasa cieplna: -10 st. C ... +40 st. C / Ta 40B
- wilgotność względna: 90%
- wymiary: 75 x 124 x 65 mm

Akumulator bezobsługowy 12V 18Ah:

- napięcie nominalne 12V
- pojemność nominalna 18Ah
- wymiary: 181 x 77 x 167 mm (dł./szer./wys.), wysokość całkowita: 167 mm
- waga 5,25 kg



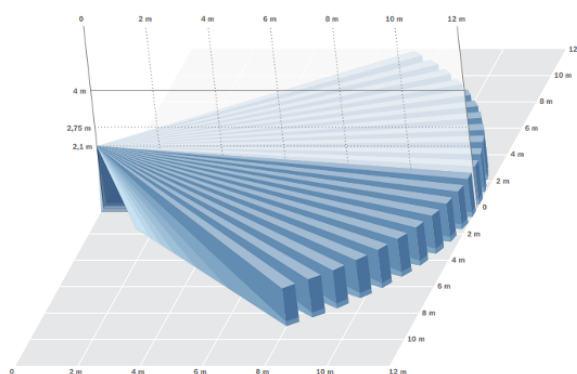
Manipulator sensoryczny Satel INT-KSG-B (kolor obudowy: czarny) pozwala na łatwą i sprawną obsługę zaawansowanych systemów alarmowych i automatyki domowej wykorzystujących możliwości central **INTEGRA**. Dzięki funkcjom **MAKRO** pozwala za pomocą pojedynczego polecenia wykonać całą sekwencję czynności. W ten sposób, możliwe jest realizowanie z jego użyciem np. rozbudowanych scen świetlnych.

Cechy produktu (INT-KSG-B):

- duży, czytelny wyświetlacz LCD z podświetleniem umożliwiający szczegółowe informowanie o stanie systemu
- podświetlana klawiatura ułatwiająca obsługę w nieoświetlonych pomieszczeniach
- interfejs użytkownika ułatwiający codzienną obsługę
- ekran trybu gotowości z możliwością indywidualnego doboru przekazywanych informacji
- 4 dodatkowe menu (do 16 pozycji każde) i funkcje szybkiego dostępu definiowane przez instalatora
- funkcje MAKRO umożliwiające wykonanie sekwencji działań po dotknięciu pojedynczego przycisku
- potwierdzanie zadziałania klawisza indywidualnym podświetleniem diody LED i dźwiękiem
- diody LED informujące o stanie systemu
- alarmy NAPAD, POŻAR, POMOC uruchamiane z klawiatury dedykowanymi przyciskami
- sygnalizacja dźwiękowa wybranych zdarzeń w systemie
- 2 wejścia
- sygnalizacja utraty łączności z centralą
- kolor: czarny, dostępny także w kolorze białym (INT-KSG-W)

Specyfikacja techniczna (INT-KSG-B):

- klasa środowiskowa wg EN50130-5: II
- temperatura pracy: -10°C ...+55°C
- maksymalna wilgotność: 93% (±3%)
- napięcie zasilania: 12V DC (±15%)
- pobór prądu: 165 mA (w stanie gotowości), 175 mA (max.)
- wymiary obudowy: 143 x 156 x 22 mm
- waga: 320 g



Przewodowa, wewnętrzna czujka ruchu PIR Bosch Gen2 ISC-BPR2-W12 wykorzystuje 2 soczewki Fresnela zapewniające ostry obraz w całym polu widzenia oraz wysoką skuteczność wykrywania intruzów. Soczewki te charakteryzują się wysoką gęstością (77 stref) w układzie 7-warstwowym, a regulowana soczewka obszaru bezpośrednio pod urządzeniem umożliwia skonfigurowanie **3 dodatkowych stref kontrolowanych**. Udoskonalone parametry monitorowania strefy bezpośrednio pod urządzeniem oraz obszaru monitorowania rzędu **12 m x 12 m** pozwoliły na uzyskanie zasięgu na całej powierzchni.

Dodatkową zaletą czujnika jest usytuowana w tylnej części obudowy **poziomica** pozwalająca na precyzyjne ustawienie czujnika. **Przetwarzanie FSP (First Step Processing)** umożliwia niemal natychmiastową reakcję na obecność człowieka bez generowania fałszywych alarmów z innych źródeł. Czulość zależy od analizowanych parametrów sygnału: amplitudy, polaryzacji, nachylenia i czasu. Eliminuje to konieczność wyboru poziomu czułości przez instalatora, co przyczynia się do zwiększenia łatwości montażu i niezawodności.

Komora optyczna i układy elektroniczne są hermetycznie zamknięte w płycie czołowej z osłoną ochronną zapobiegającą uszkodzeniom w trakcie montażu. Dzięki temu na działanie czujki nie mają wpływu również cyrkulacja powietrza i owady. Czujka samodzielnie dostosowuje swoją czulość, dzięki czemu może identyfikować intruzów przy praktycznie dowolnych temperaturach.

Czujka nie posiada opcji odporności na zwierzęta domowe.


Cechy produktu (Gen2 ISC-BPR2-W12):

- dynamiczna kompensacja temperaturowa - znakomita skuteczność wykrywania w dowolnych warunkach
- zasięg na całej powierzchni 12 x 12 m
- kąt widzenia: 85 stopni
- regulacja czułości
- analiza pierwszego kroku (FSP)
- funkcje testowe
- odporność na zakłócenia RFI
- możliwość zmiany wysokości montażu nie wymaga dodatkowych regulacji - skrócony czas instalacji i mniejsza ilość fałszywych alarmów
- samoblokująca obudowa i wbudowana poziomiczka pęcherzykowa - skrócony czas montażu
- mikroprocesorowe przetwarzanie sygnału

Specyfikacja techniczna (Gen2 ISC-BPR2-W12):

- rodzaj optyki: Fresnel
- zalecana wysokość montażu: 2.2 - 2.75 m

-
- klasa zabezpieczenia: Grade 2
 - temperatura pracy: -30 st. C ... +55 st. C
 - zasilanie: 9~15V DC
 - max. pobór prądu: 18 mA
 - wymiary: 105 x 61 x 44 mm
-



Moduł wejść Satel INT-E dedykowany jest do central alarmowych **INTEGRA, INTEGRA Plus, VERSA, VERSA Plus oraz PERFECTA**, a także do centrali kontroli dostępu ACCO-NT. Urządzenie oferuje **rozbudowę systemu o 8 przewodowych wejść**, a także bezpośrednie podłączenie czujek roletowych i wibracyjnych. Dodatkowe wejście sabotażowe ułatwia wykrywanie nieautoryzowanego otwarcia obudowy, w której umieszczony jest moduł.

Cechy produktu (INT-E):

- rozbudowa systemu o 8 wejść
- obsługa konfiguracji:
 - NO, NC
 - EOL, 2EOL/NO, 2EOL/NC (tylko centrale alarmowe)
 - 3EOL (tylko INTEGRA Plus)
- programowanie wartości rezystancji parametrycznej (tylko centrale alarmowe)
- obsługa czujek wibracyjnych i roletowych (tylko centrale alarmowe)
- możliwość podłączenia do magistrali RS-485 (aktualizacja oprogramowania za pośrednictwem magistrali)

Specyfikacja techniczna (INT-E):

- obciążalność wyjścia +12V: 2,5A / 12V DC
- stopień zabezpieczenia wg EN 50131 (bez zasilacza): Grade 3
- stopień zabezpieczenia wg EN 50131 (z zasilaczem APS-412): Grade 2
- klasa środowiskowa wg EN 50130-5: II
- temperatura pracy: -10 st. C... +55 st. C
- max. wilgotność: 93% (+/- 3%)
- napięcie zasilania: 12V DC (+/- 15%)
- pobór prądu: 35 mA (stan gotowości), 80 mA (max.)
- wymiary: 80 x 57 mm
- waga: 47 g



Przewodowy, optyczno-akustyczny sygnalizator Satel SP-4001 R wyposażony jest w **superjasne diody LED oraz przetwornik piezoelektryczny**. Do wyboru dostępny jest 1 z 3 rodzajów modulowanej sygnalizacji dźwiękowej o natężeniu **120 dB**, dodatkowo można **niezależnie wyzwolić sygnał optyczny i akustyczny**. Posiada też zabezpieczenie **antysabotażowe** chroniące przed otwarciem obudowy lub oderwaniem od ściany, a wewnętrzna osłona z blachy ocynkowanej zapewnia dodatkową ochronę płytki elektroniki oraz przetwornika przed uszkodzeniami mechanicznymi. Dzięki odpowiedniej impregnacji układ elektroniki jest także odporny na wpływ trudnych warunków środowiskowych. Sygnalizator przeznaczony jest do montażu **na zewnątrz budynków**. Obudowa sygnalizatora wykonana jest z poliwęglanu, co zapewnia dużą wytrzymałość mechaniczną oraz estetyczny wygląd urządzenia.

Cechy produktu (SP-4001R):

- sygnalizacja akustyczna: przetwornik piezoelektryczny
- sygnalizacja optyczna: superjasne diody LED
- wewnętrzna osłona metalowa
- zabezpieczenie antisabotażowe przed oderwaniem od podłoża i otwarciem

Specyfikacja techniczna (SP-4001R):

- poziom natężenia dźwięku (z odległości 1 m): do 120 dB
- klasa środowiskowa wg EN50130-5: III
- kolor obudowy: czerwony
- temperatura pracy: -35 st. C ... +55 st. C
- max. wilgotność: 93% (±3%)
- napięcie zasilania: 12V DC (±15%)
- max. pobór prądu: 40 mA (sygnalizacja optyczna), 230 mA (sygnalizacja akustyczna), 270 mA (sygnalizacja optyczna i akustyczna)

-
- akustyczna)
- wymiary: 148 x 254 x 64 mm
 - waga: 890 g

W zestawie:

- centrala Satel INTEGRA 128-WRL - 1 szt;
- antena Satel ANT-GSM-I - 1 szt;
- antena Satel ANT-868 - 1 szt;
- obudowa plastikowa natynkowa Satel OPU-3P - 1 szt;
- transformator Pulsar AWT682 (TRZ 60VA/18V/20V) - 1 szt;
- akumulator bezobsługowy 12V 18Ah - 1 szt;
- akcesoria do centrali (kołki montażowe, rezystory, bateria, przewód do akumulatora);
- ekspander wejść Satel INT-E - 1 szt;
- przewodowy manipulator Satel INT-KSG-B (kolor obudowy czarny) - 1 szt;
- przewodowa, wewnętrzna czujka ruchu Bosch Gen2 ISC-BPR2-W12 - 16 szt;
- przewodowy, zewnętrzny optyczno-akustyczny sygnalizator Satel SP-4001 R - 1 szt;
- instrukcja.

Konfiguracja centrali może odbywać się na 2 sposoby: z użyciem programu DLOADX (wymagany przewód Satel USB-RS lub DB9F/RJ-KPL - brak w zestawie) oraz z poziomu manipulatora (przy wykorzystaniu sekwencji klawiszowych w menu serwisowym).

Czujka sprzedawana jest bez uchwytu, który można nabyć osobno. Dostępne są: uchwyt uniwersalny (ścienny), dedykowany P2/VID-BRK (ścienno-sufitowy).