

Link do produktu: <https://elektronikadomowa.pl/zestaw-alarmowy-satel-versa-10-panel-dotykowy-int-tsg2r-b-7-czujek-smile-21p-pet-15kg-syrena-ti700-p-12754.html>



## ZESTAW ALARMOWY SATEL VERSA 10 + PANEL DOTYKOWY INT-TSG2R-B + 7 CZUJEK SMILE 21/P PET 15kg + SYRENA TI700

Cena brutto	<b>1 867,99 zł</b>
-------------	--------------------

Cena netto	<b>1 518,69 zł</b>
------------	--------------------

Dostępność	<b>Dostępny</b>
------------	-----------------

Czas wysyłki	<b>24 godziny</b>
--------------	-------------------

Numer katalogowy	<b>17159</b>
------------------	--------------

Kod EAN	<b>5906692717033</b>
---------	----------------------

Producent	<b>SATEL</b>
-----------	--------------

### Opis produktu

**Centrale alarmowe serii VERSA** przeznaczone są do ochrony małych i średniej wielkości obiektów, oferując wszechstronną funkcjonalność w dziedzinie zabezpieczeń. Wyróżniają się one spośród konkurencji możliwościami rozbudowy **przewodowej i bezprzewodowej** oraz zaawansowanymi funkcjami komunikacyjnymi dostępnymi dzięki dedykowanym komunikatorom **GSM/GPRS oraz TCP/IP**.

#### W zestawie:

- 
- 1x centrala alarmowa Satel Versa 10 wraz z akcesoriami;
  - 1x przewodowy manipulator dotykowy Satel INT-TSG2R-B (kolor obudowy: czarny);
  - 7x przewodowa, wewnętrzna czujka ruchu AMC SMILE 21/P (odporna na zwierzęta domowe do 15 kg);
  - 1x zewnętrzny przewodowy optyczno-akustyczny sygnalizator Yotogi TI700;
  - 1x obudowa plastikowa natynkowa Satel OPU-4 P;
  - 1x transformator Pulsar AWT150 40VA/16V/18V;
  - 1x akumulator bezobsługowy 12V 7Ah.

### UWAGA!

Prosimy zwrócić uwagę, że centrala alarmowa w standardzie posiada **10 wejść, zatem mogą Państwo podłączyć 10 czujników. Dodatkowe, 11 wejście - TMP - wykorzystywane jest na sabotaże.** W celu **dalszej rozbudowy** należy zakupić **ekspander INT-E** (dodatkowe 8 wejść).

---

**Centrala alarmowa Satel VERSA 10** posiada 10 wejść z możliwością rozbudowy do 30. Sprawdzi się w niewielkich obiektach prywatnych, jak i handlowych.

☐ Umożliwia korzystanie z **3 rodzajów czuwania:**

- **pełnego**, w którym dozorowane są wszystkie wejścia wybranej strefy,
- **dziennego**, w którym czuwają jedynie czujki obwodowe umożliwiając swobodne poruszanie się wewnątrz chronionego obszaru,
- **nocnego**, w którym oprócz czujek obwodowych aktywne są czujki w pomieszczeniach nie wykorzystywanych w trakcie snu.

## Wejścia i wyjścia

- 10 wejść z możliwością rozbudowy do 30:
  - wybór konfiguracji: NO, NC, EOL, 2EOL/NO, 2EOL/NC
  - możliwość obsługi czujek roletowych i wibracyjnych
  - kontrola obecności czujek
- dodatkowe wejście sabotażowe
- od 4 do 12 programowalnych wyjść
- 3 wyjścia zasilające

## Podział systemu i sterowanie

- podział systemu na **2 strefy:**
  - 3 tryby dozoru w każdej strefie
  - sterowanie przez użytkownika lub za pomocą timerów
- sterowanie systemem za pomocą:
  - manipulatorów LCD lub LED (do 6)
  - manipulatorów bezprzewodowych **VERSA-LCDM-WRL** (VERSA 10: firmware v1.04 lub nowszy), **VERSA-KWRL2** (VERSA 10: firmware v1.09 lub nowszy)
  - manipulatorów z ekranem dotykowym **INT-TSH210, INT-TSH2R, INT-TSG2R** (VERSA 10: firmware v1.10 lub nowszy)
  - pilotów zdalnego sterowania

## Komunikacja i powiadomienia

- 
- magistrala komunikacyjna do podłączania manipulatorów, czytników i modułów rozszerzeń
  - wbudowany **komunikator telefoniczny** z funkcjami:
    - monitoringu (SIA, ContactID, inne)
    - powiadamiania głosowego (8 numerów, 16 komunikatów)
    - zdalnego programowania (modem 300 bps)
  - współpraca z **modułami GSM/GPRS**:
    - powiadamianie głosowe/SMS
    - monitoring SMS/GPRS

## Pozostałe funkcje użytkowe

- obsługa do 31 haseł: 30 zwykłych użytkowników + 1 instalator
- edycja nazw ułatwiająca obsługę i zarządzanie systemem
- 4 timery z obsługą wyjątków
- pamięć 2047 zdarzeń

## Diagnostyka i zasilanie

- zgodność z EN50131 Grade 2
- możliwość prostej aktualizacji oprogramowania (firmware) pozwalająca wzbogacić centralę o dodatkową funkcjonalność
- port RS-232 (gniazdo RJ) do programowania centrali
- automatyczna diagnostyka podstawowych komponentów systemu
- wbudowany zasilacz impulsowy o wydajności 2A:
  - zabezpieczenie przeciwprzeciążeniowe
  - zabezpieczenie przez całkowitym rozładowaniem akumulatora
  - regulacja prądu ładowania akumulatora
- opcja niezgłaszania do centrali alarmowej awarii serwera SATEL (VERSA Firmware 1.08 lub nowszy)

### Specyfikacja techniczna (VERSA 10):

- obciążalność wyjść programowalnych niskoprądowych: 50 mA
- obciążalność wyjść programowalnych wysokoprądowych: 1100 mA
- wydajność prądowa zasilacza: 2A
- klasa zabezpieczenia: Grade 2
- klasa środowiskowa: II
- temperatura pracy: -10°C...+55°C
- napięcie zasilacza centrali: 12V DC
- znamionowe napięcie zasilania: 18V AC
- pobór prądu: 100 mA (w stanie gotowości), 125 mA (max.)
- wymiary płytki elektroniki: 150 x 68 mm
- waga: 114 g

**Satel INT-TSG2R-B (kolor obudowy: czarny)** to nowoczesny, przewodowy **manipulator dotykowy z ekranem 4,3"**, dedykowany do central Satel z serii **INTEGRA** (wersja oprogramowania 1.22 lub nowsza), **INTEGRA PLUS**, **VERSA** (wersja oprogramowania 1.06 lub nowsza) i **Perfecta 64 M**.

Zapewnia wygodne sterowanie systemem alarmowym oraz funkcjami automatyki budynkowej, w tym **KNX**. Dzięki szybkiemu procesorowi, rozbudowanemu interfejsowi graficznemu i obsłudze makropoleczeń idealnie sprawdzi się jako centralny panel sterowania w domu lub firmie.

## Czuły na dotyk, wygodna nawigacja

- pojemnościowy, szklany ekran dotykowy 4,3" z obsługą gestów
- rozdzielczość 480 x 272, wyświetlanie 16,7 mln kolorów (true color)
- głębia koloru: 24 bpp
- wielopoziomowy interfejs graficzny dostosowywany do potrzeb użytkownika
- konfigurowalne ekrany użytkownika (do 24 ekranów dodatkowych)
- ponad 20 gotowych motywów graficznych z możliwością stworzenia własnej kompozycji
- obsługa systemu alarmowego przy użyciu widżetów - pozwalają na obsługę manipulatora, sterowanie systemem alarmowym i urządzeniami automatyki podłączonymi do centrali alarmowej
- możliwość zmiany wielkości ikon, ich rozmieszczenia, kolorów czcionek, tła i podświetlenia

- intuicyjne menu z ikonami



## Funkcje sterowania i automatyki

- włączanie i wyłączanie czuwania
- sterowanie systemem przy użyciu makropoleceń
- sterowanie systemem przy pomocy poleceń MAKRO uruchamiających w centrali szereg różnorodnych funkcji (w tym automatyki budynkowej)
- możliwość szybkiego uruchomienia alarmów NAPAD, POŻAR, POMOC
- procesor nowej generacji - do 4 razy szybszy niż w INT-TSG

## Szerokie zastosowanie, inteligentne sterowanie

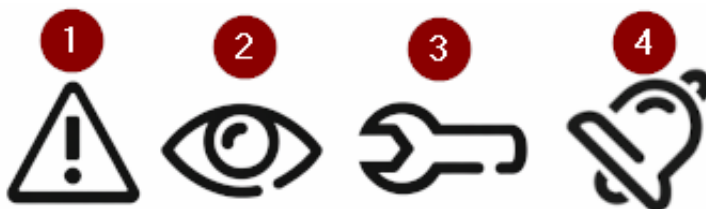
- współpraca z centralami INTEGRA (firmware 1.22+), INTEGRA Plus, VERSA (firmware 1.06+) oraz PERFECTA 64 M
- obsługa systemów alarmowych oraz automatyki budynkowej
- możliwość integracji z inteligentnym domem i systemem KNX

## Informacje o stanie systemu

- diody LED informujące o stanie systemu (pod ekranem)
- możliwość wyświetlania planów chronionego obiektu
- konfigurowalny wygaszacz ekranu z możliwością wyświetlania zegara, daty, stanów elementów systemu (stref, wejść, wyjść), temperatur (**INTEGRA, INTEGRA Plus, PERFECTA 64 M**)

- 
- wyświetlanie godziny, daty, stanów stref, wejść, wyjść i temperatur
  - tryb ekranu statusu
  - możliwość wyświetlania pokazu slajdów (fotoramka)

## Diody LED



1. **żółta**: miga – awaria lub pamięć awarii
2. **zielona**:
  - świeci – czuwają wszystkie strefy obsługiwane przez manipulator,
  - miga – czuwa co najmniej jedna strefa lub odliczany jest czas na wyjście
3. **niebieska**:
  - system INTEGRA: miga – uruchomiony jest tryb serwisowy;
  - system VERSA / PERFECTA 64 M: świeci – uruchomiony jest tryb serwisowy i wyświetlane jest menu serwisowe, miga – uruchomiony jest tryb serwisowy, ale menu serwisowe jest ukryte lub wyświetlane w innym manipulatorze
4. **czerwona**: świeci lub miga – alarm lub pamięć alarmu

## Dodatkowe funkcjonalności

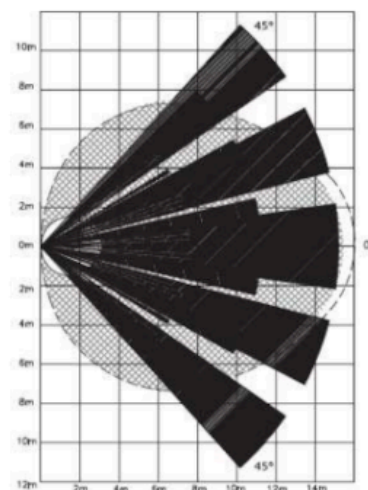
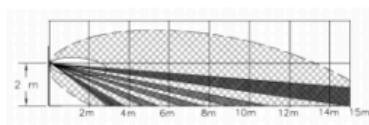
- wbudowany czytnik kart pamięci microSD (brak karty w zestawie, przechowywanie zdjęć do fotoramki, tła ekranów dodatkowych)
- wbudowany przetwornik piezoelektryczny do sygnalizacji dźwiękowej
- możliwość regulacji głośności sygnalizacji
- możliwość regulacji podświetlenia ekranu z podziałem „dzień/noc”
- ochrona sabotażowa przed otwarciem obudowy i przed oderwaniem od podłoża

## Wejścia przewodowe

- 2 programowalne wejścia przewodowe (obsługiwane tylko przez centrale **INTEGRA i INTEGRA Plus**)
- obsługa czujek typu NO i NC oraz czujek roletowych i wibracyjnych
- obsługa konfiguracji EOL, 2EOL i 3EOL (3EOL w przypadku współpracy z centralą **INTEGRA Plus**)
- programowanie wartości rezystorów parametrycznych

## Specyfikacja techniczna (INT-TSG2R-B):

- częstotliwość pracy czytnika: 13,553...13,567 MHz
- zasięg odczytu karty szyfrowanej MC-DF3-2: do 20 mm
- obsługiwane karty pamięci: microSD, micro SDHC (brak w zestawie)
- klasa środowiskowa wg EN50130-5: II
- stopień zabezpieczenia wg EN 50131: Grade 3
- temperatura pracy: -10°C ...+55°C
- max. wilgotność: 93% (+/- 3%)
- napięcie zasilania: 12V DC
- pobór prądu: 115 mA (w stanie gotowości), 165 mA (max.)
- wymiary obudowy: 120 x 92 x 14 mm
- waga: 165g



**Przewodowa, wewnętrzna czujka ruchu AMC SMILE 21/P** posiada **zasięg do 15m z kątem pokrycia 90°**. Cyfrowa kompensacja temperatury gwarantuje stabilne działanie przy wysokich wahaniami temperatury.

- Dzięki specjalnej soczewce uzyskujemy funkcję **ochrony strefy podejścia**.
- Posiada także odporność na zwierzęta domowe o wadze **do 15 kg**.

#### **Specyfikacja techniczna (SMILE 21/P):**

- zasięg czujnika: do 15m
- kąt widzenia: 90°
- czujnik PIR: 2 elementy
- czas zadziałania wyjścia alarmowego: 2 sek.
- soczewka: 29 stref w 5 poziomach
- ochrona sabotażowa (otwarcie czujnika)
- ochrona strefy podejścia
- dopuszczalne obciążenie styków przekaźnika: 0,2A @24V DC
- dopuszczalne obciążenie styków sabotażu: 40 mA @30V DC
- dioda (walk test): tak
- odporność na zwierzęta o wadze do 15kg
- zgodność z wymaganiami normy EN 50131-2-2 Grade 2
- temperatura pracy: -10°C ... +55°C
- odporność na wyładowania elektromagnetyczne: 20V/m (20 MHz - 2000 MHz)
- obudowa: ABS
- montaż: uchwyt SN-2 lub SN-4 (brak w zestawie)
- zasilanie: 9-15V DC
- pobór prądu: 23 mA (alarm), 19 mA (stan gotowości) @13,8VDC
- wymiary: 110 x 60 x 46 mm



**Zewnętrzny, przewodowy optyczno-akustyczny sygnalizator Yotogi TI700** wyposażono w przetwornik piezoelektryczny emitujący dźwięk o natężeniu **max. 120dB**. Sygnalizacja optyczna realizowana jest za pomocą **diod LED**.

- Przy montażu instalator może wybrać sposób modulacji sygnału akustycznego, dodatkowo **można niezależnie wyzwolić sygnał akustyczny i optyczny**.
- Urządzenie wyposażono w 3 systemy antysabotażowe: **otwarcie obudowy, oderwanie od podłoża oraz próbę zapiankowania**.
- Obudowę sygnalizatora wykonano z dobrej jakości tworzywa sztucznego.

#### **Specyfikacja techniczna (TI700):**

- sygnalizacja optyczna za pomocą jasnych diod LED
- potrójne zabezpieczenie antysabotażowe (otwarcie obudowy, zerwanie ze ściany, zapiankowanie)
- natężenie dźwięku: max. 120dB
- temperatura pracy: -35°C +60°C
- napięcie zasilania: 12VDC
- pobór prądu (średnio): sygnalizacja akustyczna do 250mA, optyczna 35mA
- wymiary: 300 x 300 x 78mm
- waga: 0,9kg

#### **W zestawie:**

- 
- centrala Satel Versa 10 - 1 szt;
  - akcesoria do centrali (przewód do akumulatora, kołki montażowe);
  - przewodowy manipulator dotykowy Satel INT-TSG2R-B (kolor obudowy: czarny) - 1 szt;
  - przewodowa, wewnętrzna czujka ruchu AMC SMILE 21/P (odporna na zwierzęta domowe do 15 kg) - 7 szt;
  - zewnętrzny przewodowy optyczno-akustyczny sygnalizator Yotogi TI700 - 1 szt
  - obudowa plastikowa natynkowa Satel OPU 4 P - 1 szt;
  - transformator Pulsar AWT150 40VA/16V/18V - 1 szt;
  - akumulator bezobsługowy 12V 7Ah - 1 szt
  - instrukcja.

□ Konfiguracja centrali może odbywać się na 2 sposoby: z użyciem programu DLOADX (wymagany przewód Satel USB-RS lub DB9FC/RJ-KPL - brak w zestawie) oraz z poziomu manipulatora (przy wykorzystaniu sekwencji klawiszowych w menu serwisowym).

□ Czujki sprzedawane są bez uchwytu, który można nabyć osobno. Nie zaleca się montażu czujnika na uchwycie, ponieważ może to powodować błędne ignorowanie obecności zwierząt. Jeśli miejsce montażu wymaga jednak uchwytów, dostępne są: uchwyt uniwersalny (ścienny) oraz dedykowany AMC SN 4 (ścienno-sufitowy).