

Link do produktu: <https://elektronikadomowa.pl/zestaw-alarmowy-satel-integra-64-int-tsg2r-w-opu-3p-awt682-17ah-modul-gsm-lte-p-17613.html>



ZESTAW ALARMOWY SATEL INTEGRA 64 + INT-TSG2R-W + OPU-3P + AWT682 + 17Ah + MODUŁ GSM LTE

Cena brutto	2 733,80 zł
Cena netto	2 222,60 zł
Dostępność	Dostępny
Czas wysyłki	24 godziny
Numer katalogowy	21905
Kod EAN	5906692707485
Producent	SATEL

Opis produktu

Przewodowy zestaw alarmowy INTEGRA 64 to nowoczesne rozwiązanie łączące w sobie **funkcje alarmowe** z możliwością realizowania **systemów automatyki domowej i kontroli dostępu**. Dzięki szerokiej gamie modułów rozszerzeń, ich możliwości mogą być dostosowane do bieżących potrzeb – od niewielkich systemów, po rozległe instalacje. System wyposażono w **moduł powiadomienia LTE**, dzięki któremu otrzymają Państwo **powiadomienia poprzez aplikację mobilną INTEGRA CONTROL**, a także SMS lub CLIP.



W zestawie:

- 1x centrala alarmowa Satel INTEGRA 64 wraz z akcesoriami;
- 1x przewodowy, dotykowy manipulator z czytnikiem Mifare Satel INT-TSG2R-W;
- 1x moduł komunikacyjny Satel INT-GSM LTE z anteną Satel ANT-LTE-I;
- 1x obudowa plastikowa natynkowa Satel OPU-3 P;
- 1x transformator Pulsar AWT682;
- 1x akumulator bezobsługowy 12V 17Ah.

⚠ Uwaga ⚠

Zestaw sprzedawany jest **bez czujników alarmowych i syreny**, które mogą Państwo zakupić wg swoich potrzeb na naszej stronie.

Prosimy zwrócić uwagę, że centrala alarmowa w standardzie posiada **16 wejść, zatem mogą Państwo podłączyć 15 czujników (1 wejście wykorzystywane jest na sabotaże)**. W celu **dalszej rozbudowy** należy zakupić **ekspander INT-E** (dodatkowe 8 wejść).

Satel INTEGRA 64 to rozbudowana centrala alarmowa, stworzona z myślą o ochronie domów, biur i obiektów komercyjnych. Umożliwia obsługę **od 16 do 64 wejść i wyjść programowalnych**, a także podział systemu na **32 strefy i 8 partycji**, co pozwala na elastyczne dopasowanie do potrzeb użytkownika.

Centrala została wyposażona we wbudowany **komunikator telefoniczny** który umożliwia monitoring, powiadamianie głosowe i zdalne zarządzanie systemem. Obsługa systemu możliwa jest dzięki manipulatorom LCD, klawiaturom strefowym, pilotom i kartom zbliżeniowym, a także zdalnie – używając komputera lub telefonu komórkowego.

Elastyczna rozbudowa systemu

- obsługa **od 16 do 64 wejść** (standardowo 16, możliwość rozbudowy za pomocą dodatkowego modułu INT-E, brak w zestawie)
- **od 16 do 64 wyjść programowalnych** do sterowania urządzeniami zewnętrznymi
- możliwość podziału na **32 strefy i 8 partycji**

Zaawansowana komunikacja

- **wbudowany komunikator telefoniczny:**
 - monitoring sygnałów alarmowych
 - powiadamianie głosowe
 - zdalne sterowanie

Szerokie opcje obsługi

- manipulatory LCD, klawiatury strefowe
- piloty
- karty zbliżeniowe
- komputer (RS-232) lub telefon komórkowy
- aplikacja Integra Control na urządzenia mobilne (Android / iOS)

Automatyzacja i dostępność

- 64 niezależne timery – możliwość automatycznego sterowania systemem
- obsługa funkcji **kontroli dostępu i automatyki domowej**
- pamięć 5887 zdarzeń z możliwością wydruku

Dodatkowe parametry techniczne

- obsługa do 192 użytkowników + 8 administratorów + 1 serwis
- port RS-232 (gniazdo RJ) do podłączenia komputera
- magistrale komunikacyjne do podłączania manipulatorów i modułów rozszerzeń
- możliwość aktualizacji oprogramowania (firmware) za pomocą komputera
- wbudowany zasilacz impulsowy 3A z funkcją ładowania i diagnostyki akumulatora
- obsługa opcji „brak zgłoszenia awarii serwera SATEL” (dla firmware INTEGRA 1.16 lub nowszego)

Specyfikacja techniczna (Integra 64):

- wejścia przewodowe programowalne: 16
- maksymalna liczba wejść programowalnych: 64
- wyjścia przewodowe programowalne: 16
- maksymalna liczba wyjść programowalnych: 64
- wyjścia zasilające: 2
- magistrale komunikacyjne: 1+2
- manipulatory: 8
- ekspandery: 64
- partycje: 8
- strefy: 32
- numery telefonów do powiadamiania: 16
- komunikaty głosowe: 16
- komunikaty tekstowe: 64
- użytkownicy + administratorzy: 192+8
- timery: 64
- pamięć zdarzeń: 5887
- obciążalność wyjść programowalnych wysokoprądowych: 3A
- obciążalność wyjść programowalnych niskoprądowych: 50 mA

-
- obciążalność wyjścia +KPD: 2,5A
 - obciążalność wyjścia +EX (+EX1 i +EX2): 2,5A
 - stopień zabezpieczenia wg EN 50131: Grade 2
 - klasa środowiskowa wg EN50130-5: II
 - temperatura pracy: -10°C ...+55°C
 - maksymalna wilgotność: 93% (±3%)
 - napięcie zasilania: 20 V AC ±15%, 50-60 Hz
 - zalecany transformator 60 VA (brak w zestawie)
 - pobór prądu: 149 mA (w stanie gotowości), 337 mA (max.)
 - napięcie zgłoszenia awarii akumulatora: 11V (±10%)
 - napięcie odcięcia akumulatora: 10,5V (±10%)
 - prąd ładowania akumulatora: 500/1000 mA
 - wydajność prądowa zasilacza: 3A
 - napięcie wyjściowe zasilacza: 10,5...14V DC
 - wymiary płytki elektroniki: 264 x 134 mm
 - waga: 341 g

Satel INT-TSG2R-W (kolor obudowy: biały) to nowoczesny, przewodowy **manipulator dotykowy z ekranem 4,3"**, dedykowany do central Satel z serii **INTEGRA** (wersja oprogramowania 1.22 lub nowsza), **INTEGRA PLUS**, **VERSA** (wersja oprogramowania 1.06 lub nowsza) i **Perfecta 64 M**.

Zapewnia wygodne sterowanie systemem alarmowym oraz funkcjami automatyki budynkowej, w tym **KNX**. Dzięki szybkiemu procesorowi, rozbudowanemu interfejsowi graficznemu i obsłudze makropoleczeń idealnie sprawdzi się jako centralny panel sterowania w domu lub firmie.

Czuły na dotyk, wygodna nawigacja

- pojemnościowy, szklany ekran dotykowy 4,3" z obsługą gestów
- rozdzielczość 480 x 272, wyświetlanie 16,7 mln kolorów (true color)
- głębia koloru: 24 bpp
- wielopoziomowy interfejs graficzny dostosowywany do potrzeb użytkownika
- konfigurowalne ekrany użytkownika (do 24 ekranów dodatkowych)
- ponad 20 gotowych motywów graficznych z możliwością stworzenia własnej kompozycji
- obsługa systemu alarmowego przy użyciu widżetów - pozwalają na obsługę manipulatora, sterowanie systemem alarmowym i urządzeniami automatyki podłączonymi do centrali alarmowej
- możliwość zmiany wielkości ikon, ich rozmieszczenia, kolorów czcionek, tła i podświetlenia
- intuicyjne menu z ikonami



Wbudowany czytnik kart zbliżeniowych Mifare ® 13,56 MHz

Obsługiwany jest tylko przez centrale Satel serii **INTEGRA i INTEGRA PLUS**. Sterowanie ich funkcjami takimi, jak czuwanie, staje się wtedy jeszcze wygodniejsze. Wystarczy zbliżyć kartę zbliżeniową do czytnika, aby aktywować wybraną funkcję, co przyspiesza i ułatwia codzienne użytkowanie systemu alarmowego.

Obsługuje karty **MIFARE® 13,56 MHz**:

- Ultralight CSN/SSN,
- Classic CSN/SSN/MSN,
- DESFire (EV1 / EV2 / EV3) CSN/MSN



Funkcje sterowania i automatyki

- włączanie i wyłączanie czuwania
- sterowanie systemem przy użyciu makropoleceń
- sterowanie systemem przy pomocy poleceń MAKRO uruchamiających w centrali szereg różnorodnych funkcji (w tym automatyki budynkowej)
- możliwość szybkiego uruchomienia alarmów NAPAD, POŻAR, POMOC
- procesor nowej generacji - do 4 razy szybszy niż w INT-TSG

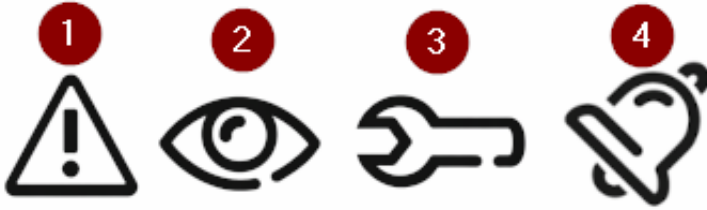
Szerokie zastosowanie, inteligentne sterowanie

- współpraca z centralami INTEGRA (firmware 1.22+), INTEGRA Plus, VERSA (firmware 1.06+) oraz PERFECTA 64 M
- obsługa systemów alarmowych oraz automatyki budynkowej
- możliwość integracji z inteligentnym domem i systemem KNX

Informacje o stanie systemu

- diody LED informujące o stanie systemu (pod ekranem)
- możliwość wyświetlania planów chronionego obiektu
- konfigurowalny wygaszacz ekranu z możliwością wyświetlania zegara, daty, stanów elementów systemu (stref, wejść, wyjść), temperatur (**INTEGRA, INTEGRA Plus, PERFECTA 64 M**)
- wyświetlanie godziny, daty, stanów stref, wejść, wyjść i temperatur
- tryb ekranu statusu
- możliwość wyświetlania pokazu slajdów (fotoramka)

Diody LED



1. **żółta:** miga – awaria lub pamięć awarii

2. **zielona:**

- świeci – czuwają wszystkie strefy obsługiwane przez manipulator,
- miga – czuwa co najmniej jedna strefa lub odliczany jest czas na wyjście

3. **zielona:**

- system INTEGRA: miga – uruchomiony jest tryb serwisowy;
- system VERSA / PERFECTA 64 M: świeci – uruchomiony jest tryb serwisowy i wyświetlane jest menu serwisowe, miga – uruchomiony jest tryb serwisowy, ale menu serwisowe jest ukryte lub wyświetlane w innym manipulatorze

4. **czerwony:** świeci lub miga – alarm lub pamięć alarmu

Dodatkowe funkcjonalności


- wbudowany czytnik kart pamięci microSD (brak karty w zestawie, przechowywanie zdjęć do fotoramki, tła ekranów dodatkowych)
- wbudowany przetwornik piezoelektryczny do sygnalizacji dźwiękowej
- możliwość regulacji głośności sygnalizacji
- możliwość regulacji podświetlenia ekranu z podziałem „dzień/noc”
- ochrona sabotażowa przed otwarciem obudowy i przed oderwaniem od podłoża

Wejścia przewodowe

- 2 programowalne wejścia przewodowe (obsługiwane tylko przez centrale **INTEGRA i INTEGRA Plus**)
- obsługa czujek typu NO i NC oraz czujek roletowych i wibracyjnych
- obsługa konfiguracji EOL, 2EOL i 3EOL (3EOL w przypadku współpracy z centralą **INTEGRA Plus**)
- programowanie wartości rezystorów parametrycznych

Specyfikacja techniczna (INT-TSG2R-W):

- częstotliwość pracy czytnika: 13,553...13,567 MHz
- zasięg odczytu karty sztyrowanej MC-DF3-2: do 20 mm
- obsługiwane karty pamięci: microSD, micro SDHC (brak w zestawie)
- klasa środowiskowa wg EN50130-5: II
- stopień zabezpieczenia wg EN 50131: Grade 3
- temperatura pracy: -10°C ...+55°C
- max. wilgotność: 93% (+/- 3%)
- napięcie zasilania: 12V DC
- pobór prądu: 115 mA (w stanie gotowości), 165 mA (max.)
- wymiary obudowy: 120 x 92 x 14 mm
- waga: 165g



Satel INT-GSM LTE to moduł komunikacyjny GPRS przeznaczony do central serii **INTEGRA i INTEGRA Plus**, umożliwiający transmisję danych **przez sieci 2G, 3G i 4G**.

Umożliwia **monitoring, powiadamianie oraz zdalne sterowanie systemem alarmowym**. Dzięki obsłudze **2 kart SIM** czy szyfrowaniu transmisji AES-192, moduł znacząco podnosi niezawodność i bezpieczeństwo komunikacji systemu.

Kompatybilność i bezpieczeństwo

- współpraca z centralami INTEGRA i INTEGRA Plus (firmware 1.19 lub nowszy)
- praca na magistrali manipulatorów centrali
- komunikacja przez sieci 2G, 3G i 4G
- szyfrowanie transmisji GPRS w standardzie AES-192
- współpraca z systemem INTEGRUM (integracja wielu systemów alarmowych bazujących na centralach INTEGRA i INTEGRA Plus)

Łączność i niezawodność

- obsługa 2 kart SIM - możliwość jednoczesnego odbioru wiadomości i połączeń
- możliwość sprawdzenia stanu konta pre-paid
- synchronizacja czasu z serwera NTP lub sieci komórkowej
- możliwość korzystania z usługi zestawiania połączeń SATEL

Monitoring i powiadomienia

- monitoring zdarzeń do 2 stacji monitorujących (np. agencji ochrony) przez sieć komórkową
- transmisja danych komórkowych TCP/UDP
- powiadamianie przez SMS
- możliwość ustawiania priorytetów torów transmisji

- automatyczne tworzenie powiadomień na podstawie zapisu z pamięci zdarzeń centrali
- powiadamianie: SMS (do 16 numerów), CLIP (do 16 numerów), PUSH (w aplikacji INTEGRA CONTROL), e-mail (do 16 adresów, przy współpracy z INTEGRA Plus)

Współpraca z ETHM-1 Plus i Dual Path Reporting

- możliwość współpracy z modułem ethernetowym ETHM-1 Plus (brak w zestawie, połączenie za pomocą RS-485, w wersji 2.07 lub wyższej):
- domyślnie sieć komórkowa jako zapasowy kanał łączności
- Dual Path Reporting zgodny z EN 50136
- możliwość definiowania priorytetów torów monitoringu: Ethernet, dane komórkowe, SMS

Zdalne sterowanie systemem

- aplikacja mobilna INTEGRA CONTROL (GPRS): Android (w wersji 4.2.7 lub wyższej) / iOS (w wersji 5.0 lub wyższej)
- wiadomości SMS
- bezpłatna usługa CLIP
- program GUARDX

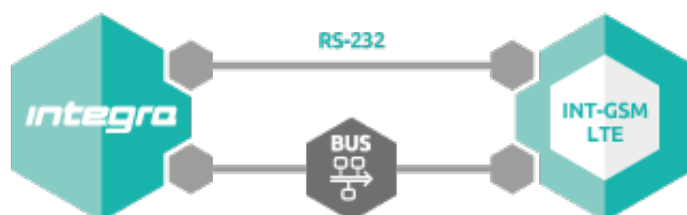


Zdalna konfiguracja i obsługa serwisowa

- bezprzewodowe połączenie centrali z komputerem
- programowanie central przez DLOADX (w wersji 1.19.004 lub wyższej) - połączenie zdalne
- zdalne sterowanie i nadzór przez GUARDX - połączenie zdalne
- zdalna aktualizacja oprogramowania modułu przez UpServ

Połączenie z centralą alarmową:

1. bezpośrednio do magistrali manipulatorów i przez port RS-232



2. za pośrednictwem modułu komunikacyjnego ETHM-1 Plus: poprzez port RS-485



Specyfikacja techniczna (INT-GSM LTE):

- klasa środowiskowa wg EN50130-5: II
- temperatura pracy: -10...+55°C
- maksymalna wilgotność: 93% (±3%)
- napięcie zasilania: 12V DC (±15%)
- pobór prądu: 135 mA (w stanie gotowości), 430 mA (max.)
- wymiary płytki elektroniki: 80 x 57 mm
- waga: 44 g

W zestawie:

- centrala Satel INTEGRA 64 - 1 szt;
- akcesoria (kołki montażowe, rezystory, bateria, przewód do akumulatora);
- przewodowy, dotykowy manipulator Satel INT-TSG2R-W - 1 szt;
- moduł komunikacyjny Satel INT-GSM LTE - 1 szt;
- antena Satel ANT-LTE-I - 1 szt;
- obudowa plastikowa natynkowa Satel OPU-3 P - 1 szt;
- transformator Pulsar AWT682 - 1 szt;
- akumulator bezobsługowy 12V 17Ah.
- instrukcja skrócona (pełne są do pobrania ze strony producenta centrali).

□ Konfiguracja centrali może odbywać się na 2 sposoby: z użyciem programu DLOADX (wymagany przewód Satel USB-RS lub DB9F/RJ-KPL - brak w zestawie) oraz z poziomu manipulatora (przy wykorzystaniu sekwencji klawiszowych w menu serwisowym).

□ Aktualizacja oprogramowania modułu możliwa jest przez port RS-232 (wymagany przewód Satel USB-RS lub DB9F/RJ-KPL) lub zdalnie (przez GPRS) z wykorzystaniem oprogramowania UpServ.