

Link do produktu: <https://elektronikadomowa.pl/wlaczni-podblatowy-or-no-or-cr-285w-bialy-60w-ip20-12-24v-p-19446.html>



## WŁĄCZNIK PODBLATOWY ORNO OR-CR-285/W BIAŁY 60W IP20 12-24V

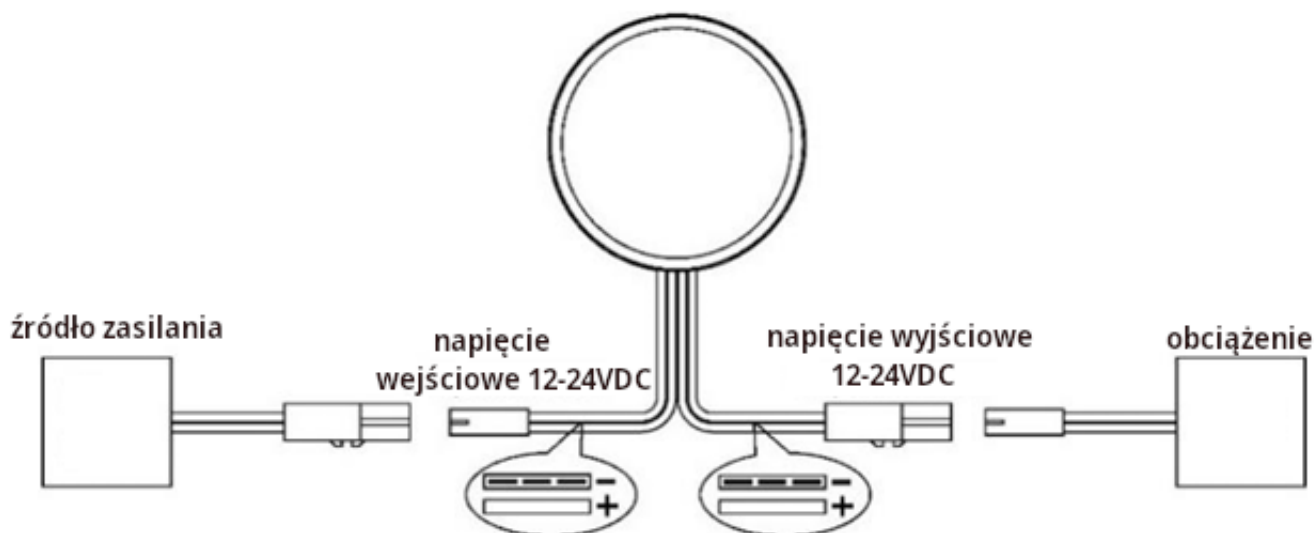
Cena brutto	<b>29,99 zł</b>
Cena netto	<b>24,38 zł</b>
Dostępność	<b>Dostępność - 1-2 dni</b>
Czas wysyłki	<b>24 godziny</b>
Numer katalogowy	<b>23697</b>
Kod EAN	<b>5908254849213</b>
Producent	<b>Orno</b>

### Opis produktu

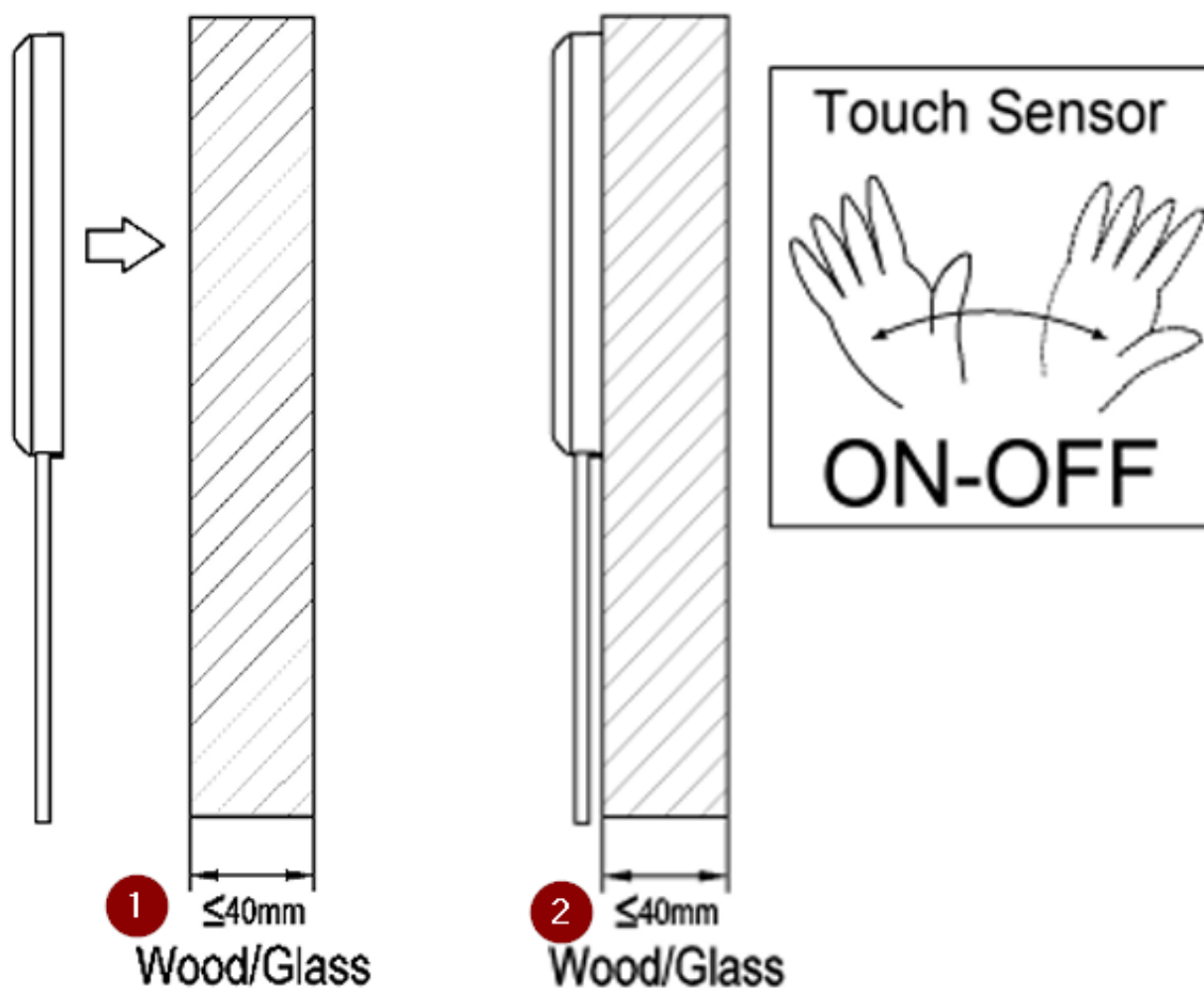


**Włącznik podblatowy Orno OR-CR-285/W** posiada czujnik pojemnościowy, który **reaguje na zbliżenie dłoni**, umożliwiając włączenie lub wyłączenie urządzenia bez potrzeby dotyku. Przeznaczony jest do montażu **pod blatem** (z drewna lub szkła, jego grubość max. 40mm), w kuchni, łazience czy meblach biurowych.

### Schemat podłączenia przewodów



## Montaż:



1. Wyłącz zasilanie.
2. Zainstaluj włącznik na drewnianych lub szklanych drzwiach (max. grubość blatu: 40 mm) za pomocą podwójnie powlekanej taśmy bibułkowej (rys. 1.).
3. Podłącz zasilanie i wszystkie przewody elektryczne, zgodnie ze schematem podłączenia przewodów (widocznym

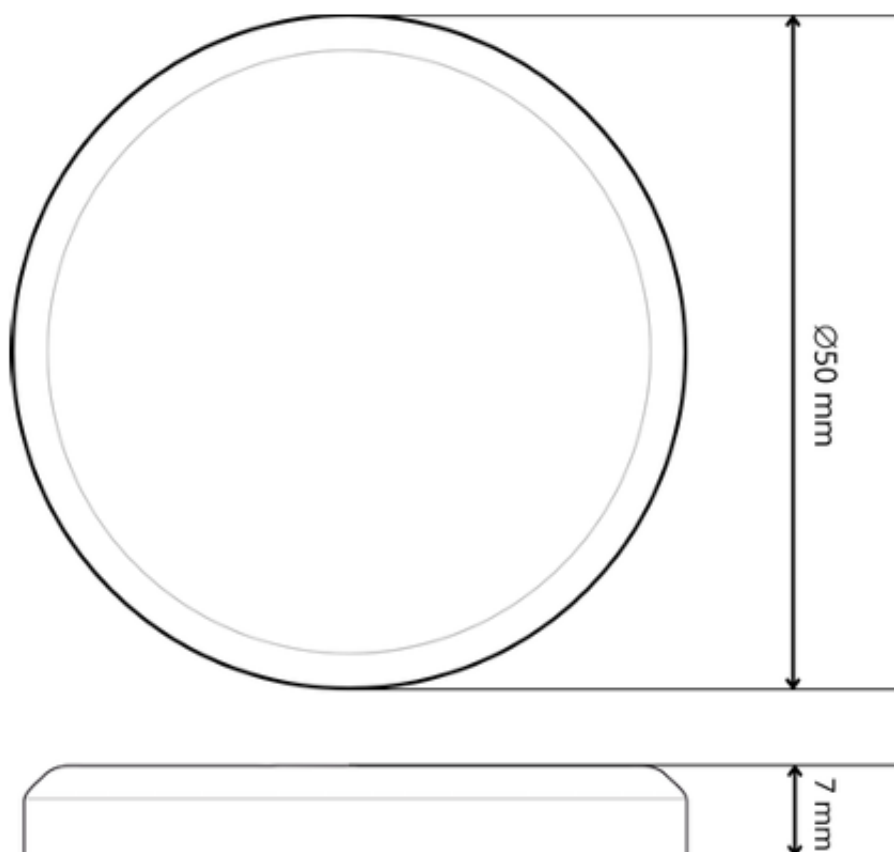
- powyżej).
4. Podstawę zamocuj do sufitu za pomocą śrub.
  5. Włącz zasilanie.
  6. Dopasuj parametry i przetestuj włącznik (rys. 2.).

#### Test

1. Włącz zasilanie.
2. Gdy poruszyśz dłońmi w kierunku czujnika podczerwieni, zostanie on wykryty i włączy światło. Światło zostanie wyłączone, dopóki czujnik podczerwieni nie wykryje kolejnego ruchu rąk.

#### Specyfikacja techniczna:

- max. obciążenie LED: 60W
- montaż: podblatowy
- przeznaczenie: szklane lub drewniane drzwi
- max. grubość blatu: 40mm
- kolor: biały
- materiał: tworzywo sztuczne
- stopień ochrony: IP20
- napięcie zasilania: 12-24V DC
- długość kabla: 500mm
- wymiary:  $\varnothing 50 \times 7$  mm
- waga netto: 0,03 kg



#### W zestawie:

- włącznik Orno OR-CR-285/W - 1 szt;
- instrukcja obsługi.