

Dane aktualne na dzień: 12-04-2025 15:49

Link do produktu: <https://elektronikadomowa.pl/system-alarmowy-satel-versa-plus-gsm-sms-lan-8-czujek-bingo-plus-15kg-lcdm-wh-p-5833.html>



## SYSTEM ALARMOWY SATEL VERSA Plus GSM SMS LAN 8 CZUJEK BINGO Plus 15kg + LCDM-WH

Cena brutto	<b>2 312,59 zł</b>
-------------	--------------------

Cena netto	<b>1 880,15 zł</b>
------------	--------------------

Dostępność	<b>Dostępny</b>
------------	-----------------

Czas wysyłki	<b>24 godziny</b>
--------------	-------------------

Numer katalogowy	<b>3382</b>
------------------	-------------

Producent	<b>SATEL</b>
-----------	--------------

### Opis produktu




**Centrala alarmowa VERSA Plus** przeznaczona jest do ochrony małych i średniej wielkości obiektów. Umożliwia stworzenie **systemu przewodowego lub bezprzewodowego, a także hybrydowego**, łączącego obie te formy instalacji. Współpracuje z kontrolerami **ACU-120 i ACU-270, VERSA-MCU**.

**VERSA Plus** to jedyne rozwiązanie łączące w sobie funkcjonalności, które do tej pory były dostępne wyłącznie poprzez zastosowanie kilku odrębnych urządzeń. Jej płyta główna integruje moduły: **ETHM, GSM, INT-VG, INT-AV oraz dialer PSTN**. Dzięki temu centrala VERSA Plus umożliwia **komunikację aż 3 kanałami (Ethernet, PSTN, GSM/GPRS)**, zapewniając skuteczne przekazywanie informacji.

#### **W zestawie:**

- 1x centrala alarmowa Satel Versa Plus z akcesoriami;
- 1x antena Satel ANT-GSM-I;
- 1x obudowa plastikowa Satel OPU-4 P;
- 1x sygnalizator akustyczny (montaż wewnątrz obudowy);
- 1x uchwyt Satel HOLDER A;
- 1x przewodowy manipulator Satel VERSA-LCDM-WH (kolor podświetlenia - biały);
- 8x przewodowa, wewnętrzna czujka BINGO Plus (odporna na zwierzęta do 15 kg);

- 
- 1x ekspander dodatkowych 8 wejść Satel INT-E;
  - 1x przewodowy, zewnętrzny akustyczno-optyczny sygnalizator Yotogi TI700;
  - 1x transformator Pulsar AWT150 40VA;
  - 1x akumulator bezobsługowy 12V 7Ah.
- 



**Centrala alarmowa VERSA Plus** współpracuje z kontrolerami **ACU-120 i ACU-270** (brak w zestawie), które oferują uzyskanie doskonałego zasięgu działania urządzeń z rodziny ABAX - nawet **do 500 m** w terenie otwartym, co daje powierzchnię 78,5 hektara. Centrale VERSA umożliwiają korzystanie z **3 rodzajów czuwania:**

- **pełnego**, w którym dozorowane są wszystkie wejścia wybranej strefy;
- **dziennego**, w którym czuwają jedynie czujki obwodowe umożliwiając swobodne poruszanie się wewnątrz chronionego obszaru;
- **nocnego**, w którym oprócz czujek obwodowych aktywne są czujki w pomieszczeniach nie wykorzystywanych w trakcie snu.

#### **Cechy produktu:**

- zgodność z EN50131 Grade
- 4 programowalne wejścia przewodowe (rozbudowa za pomocą ekspanderów do 28):
  - obsługa czujek typu NO i NC oraz czujek roletowych i wibracyjnych
  - obsługa konfiguracji EOL i 2EOL
  - dodatkowe wejście sabotażowe typu NC
- 5 programowalnych wyjść przewodowych (rozbudowa za pomocą ekspanderów do 12):
  - 2 wyjścia wysokoprądowe

- 2 wyjścia niskoprądowe typu OC
- 1 wyjście przekaźnikowe
- 3 wyjścia zasilające
- wyjście do podłączenia montowanego w obudowie dedykowanego przetwornika piezoelektrycznego (sygnalizacja akustyczna)
- maksymalna liczba wejść programowalnych: 30
- maksymalna liczba wyjść programowalnych: 12
- podział systemu na 2 strefy (możliwość przypisania wejścia do dwóch stref)
- sterowanie systemem za pomocą:
  - manipulatorów LCD lub LED
  - manipulatorów bezprzewodowych VERSA-LCDM-WRL (wymagany ACU-120 lub ACU-270)
  - manipulatorów z ekranem dotykowym INT-TSG
  - kart zbliżeniowych
  - pilotów zdalnego sterowania
- zintegrowany moduł PSTN umożliwiający:
  - monitoring (SIA, ContactID, inne)
  - powiadamianie głosowe (8 numerów, 16 komunikatów)
  - zdalne programowanie (modem 300 bps) przy pomocy programu DLOADX
- zintegrowany moduł GSM/GPRS umożliwiający:
  - powiadamianie głosowe/SMS
  - monitoring SMS/GPRS
  - obsługę 2 kart SIM
  - programowanie przy pomocy programu DLOADX
- wbudowany moduł ETHM umożliwiający:
  - powiadamianie e-mail
  - sterowanie przy pomocy aplikacji VERSA CONTROL oferującej powiadamianie PUSH
  - monitoring do stacji
  - programowanie przy pomocy programu DLOADX
- wbudowany moduł głosowy:
  - blisko 13 minut na komunikaty wykorzystywane w menu głosowym
  - ponad 4 minuty na 16 komunikatów do celów powiadamiania telefonicznego (komunikat może trwać do 16 sekund)
- wbudowane gniazdo USB-HID
- pamięć 2047 zdarzeń
- obsługa 30 użytkowników, z których każdemu można przydzielić: hasło, kartę zbliżeniową, pilota
- 4 timery umożliwiające automatyczne:
  - załączanie/wyłączanie czuwania w strefach
  - sterowanie wyjściami (włączanie/wyłączanie światła, zraszanie ogrodu itp.)
- rozłączalne listwy zaciskowe
- opcja niezgłaszania do centrali alarmowej awarii serwera SATEL (VERSA Firmware 1.08 lub nowszy)

### Specyfikacja techniczna:

- wejścia przewodowe programowalne: 4
- maksymalna liczba wejść programowalnych: 30
- wyjścia przewodowe programowalne: 5
- maksymalna liczba wyjść programowalnych: 12
- wyjścia zasilające: 3
- magistrale komunikacyjne: 1
- manipulatory: do 6
- strefy: 2
- numery telefonów do powiadamiania: 8
- komunikaty głosowe: 16
- komunikaty tekstowe: 64
- adresy e-mail do powiadamiania: 8
- użytkownicy: 30
- timery: 4
- pamięć zdarzeń: 2047
- stopień zabezpieczenia wg EN 50131: Grade 2
- klasa środowiskowa wg EN50130-5: II
- temperatura pracy: -10°C...+55°C
- max. wilgotność: 93% (±3%)
- zalecany transformator: 40 VA
- pobór prądu z sieci 230V: 120 mA (w stanie gotowości), 200 mA (max.)
- pobór prądu z akumulatora: 180 mA (w stanie gotowości), 340 mA (max.)
- napięcie zgłoszenia awarii akumulatora: 11 V (±10%)
- napięcie odciążenia akumulatora: 10,5 V (±10%)
- prąd ładowania akumulatora: 800 mA

- 
- wydajność prądowa zasilacza: 2 A
  - napięcie wyjściowe zasilacza: 12V DC ( $\pm 15\%$ )
  - zakres napięć wyjściowych: 10,5 V...14 V DC
  - obciążalność wyjść programowalnych wysokoprądowych: 1100 mA / 12 VDC
  - obciążalność wyjść programowalnych niskoprądowych: 50 mA / 12 VDC
  - obciążalność wyjścia programowalnego przekaźnikowego: 1000 mA / 24 VDC
  - obciążalność wyjścia KPD: 500 mA / 12 V DC
  - obciążalność wyjścia AUX: 500 mA / 12 V DC
  - obciążalność wyjścia +VR: 200 mA / 12 V DC
  - wymiary: płytki elektroniki 173 x 105 mm
  - wymiary: obudowy 266 x 286 x 100 mm
  - waga: (z obudową i akcesoriami) 1250 g

**Dwuzakresowa antena Satel ANT-GSM-I** ze złączem **IPX** pracuje na 2 pasmach częstotliwości: **900/1800 MHz**. Przeznaczona jest do pracy z:

- centralami **PERFECTA 16, PERFECTA 16-WRL, PERFECTA 32, PERFECTA 32-WRL, VERSA Plus, INTEGRA 128-WRL,**
- modułem **GSM-X, MICRA,**
- innymi urządzeniami ze złączem IPX.

Antenę można umieścić w obudowach SATEL z tworzywa sztucznego, posiadających specjalne miejsce przeznaczone do montażu tego typu urządzeń, np. OPU-4P, OPU-3P, OPU-2B.

**Obudowa natynkowa Satel OPU-4 P** może być zastosowana w pomieszczeniach użytkowych, na widoku. Podstawę obudowy można wmurować w ścianę, przez co sama obudowa zajmować będzie mniej miejsca. Uniwersalny charakter oraz wymiary obudowy umożliwiają montaż w jej wnętrzu central alarmowych SATEL, modułów ich rozszerzeń, modułów komunikacyjnych, kontrolerów i wielu innych urządzeń.

Wyposażona jest w podwójną ochronę **antysabotażową**: przed otwarciem pokrywy oraz oderwaniem od ściany. Posiada też miejsce do montażu transformatorów sieciowych 40 lub 60 VA oraz akumulatora podtrzymującego 12 V o pojemności 7 lub 7,2 Ah. Nie blokuje ani nie osłabia sygnału radiowego, dzięki czemu w jej wnętrzu mogą być umieszczane urządzenia bezprzewodowe wraz z antenami.

#### **Specyfikacja techniczna (OPU-4 P):**

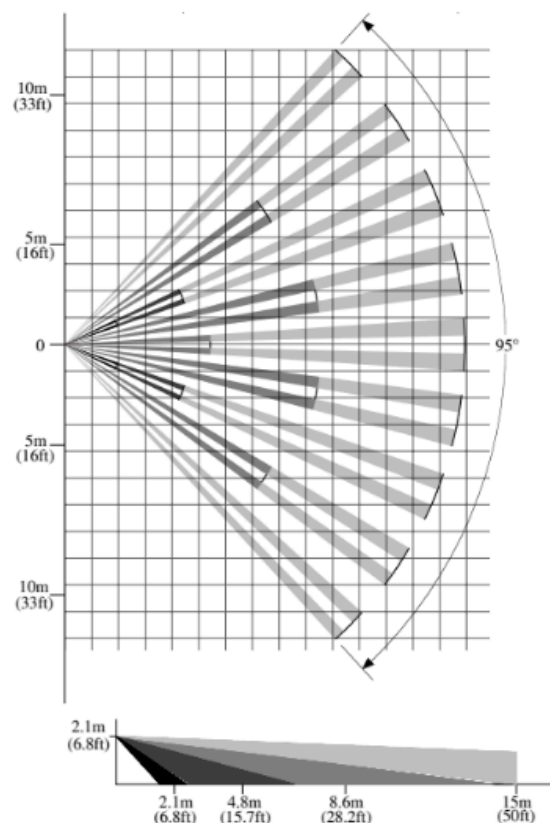
- podwójna ochrona sabotażowa
- możliwość instalacji urządzeń bezprzewodowych z antenami wewnątrz obudowy
- miejsce na transformator: 40 lub 60 VA
- możliwość zamontowania zasilacza APS-412 w miejscu transformatora
- montaż natynkowy
- zastosowanie:
  - centrale alarmowe produkowane przez firmę SATEL
  - moduły rozszerzające produkowane przez firmę SATEL
  - moduły komunikacyjne GSM produkowane przez firmę SATEL
  - kontrolery przejścia ACCO z zasilaczem i bez
  - centrala kontroli dostępu ACCO-NT
- wymiary: 266 x 286 x 100 mm



**Przewodowy manipulator Satel VERSA-LCDM-WH** przeznaczony jest do obsługi central z rodziny **VERSA**. Dzięki czytelnemu wyświetlaczowi **LCD** i dużym przyciskom, codzienna obsługa centrali **VERSA** może być bardzo wygodna. Dodatkowym jego atutem jest atrakcyjny design, dzięki któremu manipulator **VERSA-LCDM-WH** stanowić może prawdziwą ozdobę każdego wnętrza.

**Cechy produktu (VERSA-LCDM-WH):**

- duży, czytelny wyświetlacz LCD
- diody LED informujące o stanie stref i systemu
- szybkie włączanie wybranego trybu czuwania przy pomocy klawiszy funkcyjnych
- alarmy **NAPAD**, **POŻAR**, **POMOC** wywoływane z klawiatury
- podświetlenie wyświetlacza i klawiszy
- sygnalizacja dźwiękowa wybranych zdarzeń w systemie
- sygnalizacja utraty łączności z centralą
- atrakcyjny design
- temperatura pracy: -10...+55 °C
- napięcie zasilania: 12V DC
- pobór prądu: 50 mA (w stanie gotowości), 60 mA (max.)
- wymiary obudowy: 139 x 124 x 22 mm
- waga: 236g



**Wewnętrzna czujka ruchu BINGO Plus** posiada **wyłącznie cyfrowe sensory PIR**, dzięki czemu unika konwersji typowej dla tradycyjnych czujników, jest znacznie dokładniejsza w wykrywaniu wtargnięć, nie ulega zakłóceniom takim jak: światło białe, ultrafioletowe, zmiana temperatury, ruch powietrza z systemów ogrzewania/chłodzenia, a także jest całkowicie odporna na promieniowanie elektromagnetyczne.

Wyposażono ją również w **zasięg do 15m, kąt wykrywania 100 stopni oraz odporność na zwierzęta domowe o wadze do 15kg.**


#### **Cechy produktu (BINGO Plus):**

- zasięg 15 m
- kąt wykrywania: 100 stopni
- odporność na zwierzęta do 15 kg
- soczewki w technologii Fresnel Technologies, Inc. Technologia LODIFF® do realizacji optyki w połączeniu z materiałami POLY IR®
- cyfrowy filtr światła białego
- bardzo wysoka odporność na RFI (brak tradycyjnych wzmacniaczy)
- brak elementów analogowych, w pełni cyfrowy PIR jest podłączony bezpośrednio do mikroprocesora
- zalecana wysokość montażu: 1.8~2.1m
- włączanie/wyłączanie sygnalizacji - niebieska dioda LED
- licznik impulsów (1 lub 2 impulsy)
- dodatkowe złącze EOL
- tamper

#### **Specyfikacja techniczna (BINGO Plus) :**

- zasięg detekcji: 15 m
- kąt: 100 st.
- soczewka Fresnel LODIFF® POLY IR® 4 materiał
- dioda LED: niebieska
- czas trwania alarmu: 2 sek.
- autotest: brak
- walk test LED: tak
- przekaźnik: tak

- wbudowane EOL rezystory: tak
- strefa podejścia: tak
- sabotaż otwarcia i zerwania: tak
- antymasking: brak
- licznik impulsów: tak
- odporność RFI: 30V/m
- kompensacja temperatury: tak
- normy: EN 50131-2-2 Grade 2 EN 50131-2-2 Class II
- montaż: sufitowy lub ścienny
- materiał: ABS
- zalecana wysokość montażu: 1.8 - 2.1 m
- temperatura pracy: -10 st. C ... +40 st. C
- napięcie zasilające: 13.8V DC
- wymiary: 114 x 63 x 40 mm



**Moduł Satel INT-E** dedykowany jest do central alarmowych **INTEGRA, INTEGRA Plus, VERSA, VERSA Plus oraz PERFECTA**, a także do centrali kontroli dostępu **ACCO-NT**. Urządzenie oferuje **rozbudowę systemu o 8 przewodowych wejść**, a także bezpośrednie podłączenie czujek roletowych i wibracyjnych. Dodatkowe wejście sabotażowe ułatwia wykrywanie nieautoryzowanego otwarcia obudowy, w której umieszczony jest moduł.

#### Cechy produktu (INT-E)

- rozbudowa systemu o 8 wejść
- obsługa konfiguracji:
  - NO, NC
  - EOL, 2EOL/NO, 2EOL/NC (tylko centrale alarmowe)
  - 3EOL (tylko INTEGRA Plus)
- programowanie wartości rezystancji parametrycznej (tylko centrale alarmowe)
- obsługa czujek wibracyjnych i roletowych (tylko centrale alarmowe)
- możliwość podłączenia do magistrali RS-485 (aktualizacja oprogramowania za pośrednictwem magistrali)

#### Specyfikacja techniczna (INT-E):

- obciążalność wyjścia +12V: 2,5A / 12V DC
- stopień zabezpieczenia wg EN 50131 (bez zasilacza): Grade 3
- stopień zabezpieczenia wg EN 50131 (z zasilaczem APS-412): Grade 2
- klasa środowiskowa wg EN50130-5: II
- temperatura pracy: -10 st. C... +55 st. C
- max. wilgotność: 93% (+/- 3%)
- napięcie zasilania: 12V DC (+/- 15%)
- pobór prądu: 35 mA (stan gotowości), 80 mA (max.)
- wymiary: 80 x 57 mm
- waga: 47 g





**Zewnętrzny, przewodowy sygnalizator Yotogi TI700** wyposażono w przetwornik piezoelektryczny emitujący dźwięk o natężeniu **max. 120dB**. Sygnalizacja optyczna realizowana jest za pomocą **diod LED**. Urządzenie wyposażono w **3 systemy antysabotażowe**: otwarcie obudowy, oderwanie od podłoża oraz próbę zapiankowania. Przy montażu instalator może wybrać sposób modulacji sygnału akustycznego, dodatkowo **można niezależnie wyzwolić sygnał akustyczny i optyczny**. Obudowę sygnalizatora wykonano z dobrej jakości tworzywa sztucznego.

#### **Specyfikacja techniczna (TI700):**

- sygnalizacja optyczna za pomocą jasnych diod LED
- potrójne zabezpieczenie antysabotażowe (otwarcie obudowy, zerwanie ze ściany, zapiankowanie)
- natężenie dźwięku: max. 120dB
- temperatura pracy: -35°C +60°C
- napięcie zasilania: 12VDC
- pobór prądu (średnio): sygnalizacja akustyczna do 250mA, optyczna 35mA
- wymiary: 300 x 300 x 78mm
- waga: 0,9kg

---

**Transformator Pulsar AWT150** przeznaczony jest do zasilania urządzeń wymagających napięcia **AC: U1, U2 lub U3**.

---

### Specyfikacja techniczna (AWT150):

- napięcie zasilania: 230V AC / 50 Hz
- napięcie wyjściowe (U1/U2/U3): 16V / 18V
- moc: 40VA
- prąd pobierany przy nominalnym obciążeniu z sieci ~230V: 0,20A
- prąd wyjściowy nominalny (I1/I2/I3): 2,2A / 2,0A
- zabezpieczenie przeciwzwarciowe i przeciążeniowe: bezpiecznik F w obwodzie pierwotnym transformatora(T 315 mA/250V)
- zabezpieczenie termiczne: 130 st. C (niepowracalne)
- złącza podłączeniowe: AWG 24-12, 2.5 mm<sup>2</sup>
- stopień ochrony: IP30
- obudowa: PC/ABC, UL94-V0
- temperatura pracy / klasa cieplna: -10 st. C ... +40 st. C / Ta 40B
- wilgotność względna: 90%
- wymiary: 72 x 115 x 70 mm

### Akumulator bezobsługowy 12V 7Ah:

- napięcie nominalne 12V
- pojemność nominalna 7Ah
- wymiary: 151 x 65 x 94 mm (dł./szer./wys.), wysokość całkowita: 100mm
- waga 2,0kg

### W zestawie:

- centrala alarmowa Satel Versa Plus - 1 szt;
- antena Satel ANT-GSM-I - 1 szt;
- obudowa plastikowa Satel OPU-4 P- 1 szt;
- sygnalizator akustyczny (montaż wewnątrz obudowy) - 1 szt;
- uchwyt Satel HOLDER A - 1 szt;
- akcesoria do centrali (kołki montażowe, rezystory, przewód do akumulatora);
- przewodowy manipulator Satel VERSA-LCDM-WH (kolor podświetlenia - biały) - 1 szt;
- przewodowa, wewnętrzna czujka BINGO Plus (odporna na zwierzęta do 15 kg) - 8 szt;
- ekspander dodatkowych 8 wejść Satel INT-E - 1 szt;
- przewodowy, zewnętrzny akustyczno-optyczny sygnalizator Yotogi TI700 - 1 szt;
- transformator Pulsar AWT150 40VA - 1 szt;
- akumulator bezobsługowy 12V 7Ah - 1 szt;
- instrukcja.

Czujka sprzedawana jest bez uchwytu, który można nabyć osobno. Dostępne są: uchwyt uniwersalny (ścienny) lub SN 4 (ściennie-sufitowy).

Konfiguracja centrali może odbywać się na 2 sposoby: z użyciem programu DLOADX (wymagany przewód miniUSB - brak w zestawie) oraz z poziomu manipulatora (przy wykorzystaniu sekwencji klawiszowych w menu serwisowym).