

Dane aktualne na dzień: 04-04-2025 12:24

Link do produktu: <https://elektronikadomowa.pl/system-alarmowy-satel-versa-plus-gsm-sms-lan-7-czujek-bingo-plus-15kg-tsg2-w-p-5799.html>



SYSTEM ALARMOWY SATEL VERSA Plus GSM SMS LAN 7 CZUJEK BINGO Plus 15kg + TSG2-W

Cena brutto	2 897,69 zł
-------------	--------------------

Cena netto	2 355,85 zł
------------	--------------------

Dostępność	Dostępny
------------	-----------------

Czas wysyłki	24 godziny
--------------	-------------------

Numer katalogowy	3380
------------------	-------------

Producent	SATEL
-----------	--------------

Opis produktu



Centrala alarmowa VERSA Plus przeznaczona jest do ochrony małych i średniej wielkości obiektów. Umożliwia stworzenie **systemu przewodowego lub bezprzewodowego, a także hybrydowego**, łączącego obie te formy instalacji.


Współpracuje z kontrolerami **ACU-120 i ACU-270, VERSA-MCU**.

VERSA Plus to jedyne rozwiązanie łączące w sobie funkcjonalności, które do tej pory były dostępne wyłącznie poprzez zastosowanie kilku odrębnych urządzeń. Jej płyta główna integruje moduły: **ETHM, GSM, INT-VG, INT-AV oraz dialer PSTN**. Dzięki temu centrala VERSA Plus umożliwia **komunikację aż 3 kanałami (Ethernet, PSTN, GSM/GPRS)**, zapewniając skuteczne przekazywanie informacji.

W zestawie:

- 1x centrala alarmowa Satel Versa Plus z akcesoriami;
- 1x antena Satel ANT-GSM-I;
- 1x obudowa plastikowa Satel OPU-4 P;
- 1x sygnalizator akustyczny (montaż wewnątrz obudowy);
- 1x uchwyt Satel HOLDER A;

-
- 1x przewodowy manipulator Satel INT-TSG2-W (kolor: biały);
 - 7x przewodowa, wewnętrzna czujka BINGO Plus (odporna na zwierzęta do 15 kg);
 - 1x ekspander dodatkowych 8 wejść Satel INT-E;
 - 1x przewodowy, zewnętrzny akustyczno-optyczny sygnalizator Yotogi TI700;
 - 1x transformator Pulsar AWT150 40VA;
 - 1x akumulator bezobsługowy 12V 7Ah.
-



Centrala alarmowa VERSA Plus współpracuje z kontrolerami **ACU-120 i ACU-270** (brak w zestawie), które oferują uzyskanie doskonałego zasięgu działania urządzeń z rodziny ABAX - nawet **do 500 m** w terenie otwartym, co daje powierzchnię 78,5 hektara. Centrale VERSA umożliwiają korzystanie z **3 rodzajów czuwania:**

- **pełnego**, w którym dozorowane są wszystkie wejścia wybranej strefy;
- **dziennego**, w którym czuwają jedynie czujki obwodowe umożliwiając swobodne poruszanie się wewnątrz chronionego obszaru;
- **nocnego**, w którym oprócz czujek obwodowych aktywne są czujki w pomieszczeniach nie wykorzystywanych w trakcie snu.

Cechy produktu:

- zgodność z EN50131 Grade
- 4 programowalne wejścia przewodowe (rozbudowa za pomocą ekspanderów do 28):
 - obsługa czujek typu NO i NC oraz czujek roletowych i wibracyjnych
 - obsługa konfiguracji EOL i 2EOL
 - dodatkowe wejście sabotażowe typu NC

- 5 programowalnych wyjść przewodowych (rozbudowa za pomocą ekspanderów do 12):
 - 2 wyjścia wysokoprądowe
 - 2 wyjścia niskoprądowe typu OC
 - 1 wyjście przekaźnikowe
- 3 wyjścia zasilające
- wyjście do podłączenia montowanego w obudowie dedykowanego przetwornika piezoelektrycznego (sygnalizacja akustyczna)
- maksymalna liczba wejść programowalnych: 30
- maksymalna liczba wyjść programowalnych: 12
- podział systemu na 2 strefy (możliwość przypisania wejścia do dwóch stref)
- sterowanie systemem za pomocą:
 - manipulatorów LCD lub LED
 - manipulatorów bezprzewodowych VERSA-LCDM-WRL (wymagany ACU-120 lub ACU-270)
 - manipulatorów z ekranem dotykowym INT-TSG
 - kart zbliżeniowych
 - pilotów zdalnego sterowania
- zintegrowany moduł PSTN umożliwiający:
 - monitoring (SIA, ContactID, inne)
 - powiadamianie głosowe (8 numerów, 16 komunikatów)
 - zdalne programowanie (modem 300 bps) przy pomocy programu DLOADX
- zintegrowany moduł GSM/GPRS umożliwiający:
 - powiadamianie głosowe/SMS
 - monitoring SMS/GPRS
 - obsługę 2 kart SIM
 - programowanie przy pomocy programu DLOADX
- wbudowany moduł ETHM umożliwiający:
 - powiadamianie e-mail
 - sterowanie przy pomocy aplikacji VERSA CONTROL oferującej powiadamianie PUSH
 - monitoring do stacji
 - programowanie przy pomocy programu DLOADX
- wbudowany moduł głosowy:
 - blisko 13 minut na komunikaty wykorzystywane w menu głosowym
 - ponad 4 minuty na 16 komunikatów do celów powiadamiania telefonicznego (komunikat może trwać do 16 sekund)
- wbudowane gniazdo USB-HID
- pamięć 2047 zdarzeń
- obsługa 30 użytkowników, z których każdemu można przydzielić: hasło, kartę zbliżeniową, pilota
- 4 timery umożliwiające automatyczne:
 - załączanie/wyłączanie czuwania w strefach
 - sterowanie wyjściami (włączanie/wyłączanie światła, zraszanie ogrodu itp.)
- rozłączalne listwy zaciskowe
- opcja niezgłaszania do centrali alarmowej awarii serwera SATEL (VERSA Firmware 1.08 lub nowszy)

Specyfikacja techniczna:

- wejścia przewodowe programowalne: 4
- maksymalna liczba wejść programowalnych: 30
- wyjścia przewodowe programowalne: 5
- maksymalna liczba wyjść programowalnych: 12
- wyjścia zasilające: 3
- magistrale komunikacyjne: 1
- manipulatory: do 6
- strefy: 2
- numery telefonów do powiadamiania: 8
- komunikaty głosowe: 16
- komunikaty tekstowe: 64
- adresy e-mail do powiadamiania: 8
- użytkownicy: 30
- timery: 4
- pamięć zdarzeń: 2047
- stopień zabezpieczenia wg EN 50131: Grade 2
- klasa środowiskowa wg EN50130-5: II
- temperatura pracy: -10°C...+55°C
- max. wilgotność: 93% (±3%)
- zalecany transformator: 40 VA
- pobór prądu z sieci 230V: 120 mA (w stanie gotowości), 200 mA (max.)
- pobór prądu z akumulatora: 180 mA (w stanie gotowości), 340 mA (max.)
- napięcie zgłoszenia awarii akumulatora: 11 V (±10%)

-
- napięcie odcięcia akumulatora: 10,5 V ($\pm 10\%$)
 - prąd ładowania akumulatora: 800 mA
 - wydajność prądowa zasilacza: 2 A
 - napięcie wyjściowe zasilacza: 12V DC ($\pm 15\%$)
 - zakres napięć wyjściowych: 10,5 V...14 V DC
 - obciążalność wyjść programowalnych wysokoprądowych: 1100 mA / 12 VDC
 - obciążalność wyjść programowalnych niskoprądowych: 50 mA / 12 VDC
 - obciążalność wyjścia programowalnego przekaźnikowego: 1000 mA / 24 VDC
 - obciążalność wyjścia KPD: 500 mA / 12 V DC
 - obciążalność wyjścia AUX: 500 mA / 12 V DC
 - obciążalność wyjścia +VR: 200 mA / 12 V DC
 - wymiary: płytki elektroniki 173 x 105 mm
 - wymiary: obudowy 266 x 286 x 100 mm
 - waga: (z obudową i akcesoriami) 1250 g

Dwuzakresowa antena Satel ANT-GSM-I ze złączem **IPX** pracuje na 2 pasmach częstotliwości: **900/1800 MHz**. Przeznaczona jest do pracy z:

- centralami **PERFECTA 16, PERFECTA 16-WRL, PERFECTA 32, PERFECTA 32-WRL, VERSA Plus, INTEGRA 128-WRL,**
- modułem **GSM-X, MICRA,**
- innymi urządzeniami ze złączem IPX.

Antenę można umieścić w obudowach SATEL z tworzywa sztucznego, posiadających specjalne miejsce przeznaczone do montażu tego typu urządzeń, np. OPU-4P, OPU-3P, OPU-2B.

Obudowa natynkowa Satel OPU-4 P może być zastosowana w pomieszczeniach użytkowych, na widoku. Podstawę obudowy można wmurować w ścianę, przez co sama obudowa zajmować będzie mniej miejsca. Uniwersalny charakter oraz wymiary obudowy umożliwiają montaż w jej wnętrzu central alarmowych SATEL, modułów ich rozszerzeń, modułów komunikacyjnych, kontrolerów i wielu innych urządzeń. Wyposażona jest w podwójną ochronę **antysabotażową**: przed otwarciem pokrywy oraz oderwaniem od ściany. Posiada też miejsce do montażu transformatorów sieciowych 40 lub 60 VA oraz akumulatora podtrzymującego 12 V o pojemności 7 lub 7,2 Ah. Nie blokuje ani nie osłabia sygnału radiowego, dzięki czemu w jej wnętrzu mogą być umieszczane urządzenia bezprzewodowe wraz z antenami.

Specyfikacja techniczna (OPU-4 P):

- podwójna ochrona sabotażowa
- możliwość instalacji urządzeń bezprzewodowych z antenami wewnątrz obudowy
- miejsce na transformator: 40 lub 60 VA
- możliwość zamontowania zasilacza APS-412 w miejscu transformatora
- montaż natynkowy
- zastosowanie:
 - centrale alarmowe produkowane przez firmę SATEL
 - moduły rozszerzające produkowane przez firmę SATEL
 - moduły komunikacyjne GSM produkowane przez firmę SATEL
 - kontrolery przejścia ACCO z zasilaczem i bez
 - centrala kontroli dostępu ACCO-NT
- wymiary: 266 x 286 x 100 mm



Przewodowy manipulator Satel INT-TSG2-W (kolor obudowy: biały) dedykowany jest do systemów alarmowych **INTEGRA, INTEGRA Plus oraz VERSA**. Posiada **szklany ekran pojemnościowy 4,3" z obsługą gestów** oraz **wielopoziomowy interfejs graficzny** (do 24 ekranów dodatkowych), który umożliwia dopasowanie urządzenia do potrzeb użytkownika. Możesz wybrać wielkość ikon i ich rozmieszczenie, a także dopasować ich wygląd do przypisanej im funkcji. Skonfigurujesz kolor czcionki, podświetlenia, ikon, a nawet tło ekranu!

Oprócz podstawowych poleceń służących do włączania i wyłączania czuwania, INT-TSG2 pozwala jednym poleceniem uruchamiać nawet złożone sekwencje poleceń dzięki funkcjom **MAKRO**. Dzięki temu umożliwia korzystanie z **funkcjonalności inteligentnego domu** (dostępnej w centralach INTEGRA).

Zastosowany procesor nowej generacji jest nawet 4-krotnie szybszy w porównaniu do poprzedniego modelu (INT-TSG). Manipulator zapewnia również **szybki i łatwy dostęp do informacji o bieżącym stanie systemu**. Dzięki możliwości wyświetlania informacji na wygaszaczu ekranu, wystarczy jedno spojrzenie, by wiedzieć czy system alarmowy czuwa, która jest godzina itp. W trybie ekranu statusu manipulator może też uruchomić **pokaz zdjęć**.

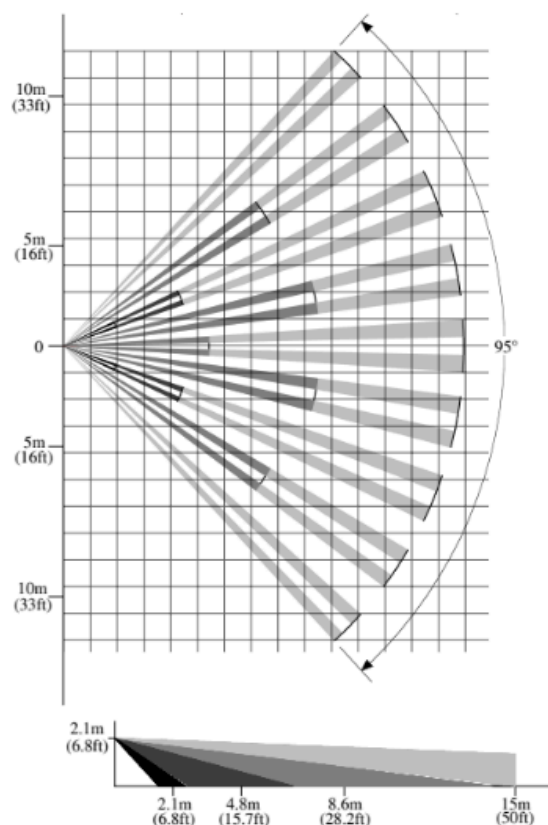
We współpracy z centralami **Integra i Integra Plus zapewnia 2 programowalne wejścia przewodowe:**

- obsługa czujek typu NO i NC oraz czujek roletowych i wibracyjnych;
- obsługa konfiguracji EOL, 2EOL i 3EOL (3EOL w przypadku współpracy z centralą INTEGRA Plus);
- programowanie wartości rezystorów parametrycznych.

Specyfikacja techniczna (INT-TSG2-W):

- pojemnościowy, szklany ekran dotykowy 4,3" z obsługą gestów
- rozdzielczość: 480x272, wyświetlanie 16,7 mln kolorów (true color)
- wielopoziomowy interfejs graficzny dostosowywany do potrzeb użytkownika (do 24 ekranów dodatkowych)
- możliwość konfigurowania i dostosowywania ekranów interfejsu do potrzeb użytkownika
- ponad 20 gotowych motywów graficznych
- możliwość stworzenia własnej kompozycji
- widżety umożliwiające obsługę manipulatora, sterowanie systemem alarmowym i urządzeniami automatyki podłączonymi do centrali alarmowej
- sterowanie systemem przy pomocy poleceń MAKRO uruchamiających w centrali szereg różnorodnych funkcji (w tym automatyki budynkowej)
- możliwość szybkiego uruchomienia alarmów NAPAD, POŻAR, POMOC
- współpraca z centralami z serii INTEGRA (INTEGRA Firmware 1.20 lub nowszy) i VERSA (VERSA Firmware 1.10 lub nowszy)
- wygaszacz ekranu z możliwością wyświetlania zegara, daty, stanów elementów systemu (stref, wejść, wyjść), temperatur (INTEGRA, INTEGRA Plus)

- możliwość wyświetlania pokazu slajdów (funkcja fotoramki)
- diody LED informujące o bieżącym stanie systemu umieszczone nad ekranem
- 2 programowalne wejścia przewodowe (obsługiwane tylko przez centrale INTEGRA i INTEGRA Plus)
 - obsługa czujek typu NO i NC oraz czujek roletowych i wibracyjnych
 - obsługa konfiguracji EOL, 2EOL i 3EOL (3EOL w przypadku współpracy z centralą INTEGRA Plus)
 - programowanie wartości rezystorów parametrycznych
- wbudowany przetwornik piezoelektryczny do sygnalizacji dźwiękowej
- możliwość regulacji głośności sygnalizacji oraz podświetlenia ekranu z podziałem „dzień/noc”
- wbudowany czytnik kart pamięci microSD (przechowywanie zdjęć do fotoramki, tła ekranów dodatkowych) - obsługa kart microSD, microSDHC (brak w zestawie)
- styk sabotażowy reagujący na otwarcie obudowy i oderwanie od ściany
- dostępny również w kolorze czarnym (INT-TSG2-B)
- klasa środowiskowa wg EN50130-5: II
- stopień zabezpieczenia wg EN 50131: Grade 3
- temperatura pracy: -10°C ...+55°C
- max. wilgotność: 93% (+/- 3%)
- napięcie zasilania: 12V DC
- pobór prądu: 100 mA (w stanie gotowości), 140 mA (max.)
- wymiary obudowy: 120 x 92 x 14 mm
- waga: 160g



Wewnętrzna czujka ruchu BINGO Plus posiada **wyłącznie cyfrowe sensory PIR**, dzięki czemu unika konwersji typowej dla tradycyjnych czujników, jest znacznie dokładniejsza w wykrywaniu wtargnięć, nie ulega zakłóceniom takim jak: światło białe, ultrafioletowe, zmiana temperatury, ruch powietrza z systemów ogrzewania/chłodzenia, a także jest całkowicie odporna na promieniowanie elektromagnetyczne.

Wyposażono ją również w **zasięg do 15m, kąt wykrywania 100 stopni oraz odporność na zwierzęta domowe o wadze do 15kg.**


Cechy produktu (BINGO Plus):

- zasięg 15 m
- kąt wykrywania: 100 stopni

- odporność na zwierzęta do 15 kg
- soczewki w technologii Fresnel Technologies, Inc. Technologia LODIFF® do realizacji optyki w połączeniu z materiałami POLY IR®
- cyfrowy filtr światła białego
- bardzo wysoka odporność na RFI (brak tradycyjnych wzmacniaczy)
- brak elementów analogowych, w pełni cyfrowy PIR jest podłączony bezpośrednio do mikroprocesora
- zalecana wysokość montażu: 1.8~2.1m
- włączanie/wyłączanie sygnalizacji - niebieska dioda LED
- licznik impulsów (1 lub 2 impulsy)
- dodatkowe złącze EOL
- tamper

Specyfikacja techniczna (BINGO Plus) :

- zasięg detekcji: 15 m
- kąt: 100 st.
- soczewka Fresnel LODIFF® POLY IR® 4 materiał
- dioda LED: niebieska
- czas trwania alarmu: 2 sek.
- autotest: brak
- walk test LED: tak
- przekaźnik: tak
- wbudowane EOL rezystory: tak
- strefa podejścia: tak
- sabotaż otwarcia i zerwania: tak
- antymasking: brak
- licznik impulsów: tak
- odporność RFI: 30V/m
- kompensacja temperatury: tak
- normy: EN 50131-2-2 Grade 2 EN 50131-2-2 Class II
- montaż: sufitowy lub ścienny
- materiał: ABS
- zalecana wysokość montażu: 1.8 - 2.1 m
- temperatura pracy: -10 st. C ... +40 st. C
- napięcie zasilające: 13.8V DC
- wymiary: 114 x 63 x 40 mm



Moduł Satel INT-E dedykowany jest do central alarmowych **INTEGRA, INTEGRA Plus, VERSA, VERSA Plus oraz PERFECTA**, a także do centrali kontroli dostępu **ACCO-NT**. Urządzenie oferuje **rozbudowę systemu o 8 przewodowych wejść**, a także bezpośrednie podłączenie czujek roletowych i wibracyjnych. Dodatkowe wejście sabotażowe ułatwia wykrywanie nieautoryzowanego otwarcia obudowy, w której umieszczony jest moduł.

Cechy produktu (INT-E)

-
- rozbudowa systemu o 8 wejść
 - obsługa konfiguracji:
 - NO, NC
 - EOL, 2EOL/NO, 2EOL/NC (tylko centrale alarmowe)
 - 3EOL (tylko INTEGRA Plus)
 - programowanie wartości rezystancji parametrycznej (tylko centrale alarmowe)
 - obsługa czujek wibracyjnych i roletowych (tylko centrale alarmowe)
 - możliwość podłączenia do magistrali RS-485 (aktualizacja oprogramowania za pośrednictwem magistrali)

Specyfikacja techniczna (INT-E):

- obciążalność wyjścia +12V: 2,5A / 12V DC
- stopień zabezpieczenia wg EN 50131 (bez zasilacza): Grade 3
- stopień zabezpieczenia wg EN 50131 (z zasilaczem APS-412): Grade 2
- klasa środowiskowa wgEN50130-5: II
- temperatura pracy: -10 st. C... +55 st. C
- max. wilgotność: 93% (+/- 3%)
- napięcie zasilania: 12V DC (+/- 15%)
- pobór prądu: 35 mA (stan gotowości), 80 mA (max.)
- wymiary: 80 x 57 mm
- waga: 47 g



Zewnętrzny, przewodowy sygnalizator Yotogi TI700 wyposażono w przetwornik piezoelektryczny emitujący dźwięk o natężeniu **max. 120dB**. Sygnalizacja optyczna realizowana jest za pomocą **diod LED**. Urządzenie wyposażono w **3 systemy antysabotażowe**: otwarcie obudowy, oderwanie od podłoża oraz próbę zapiankowania. Przy montażu instalator może wybrać sposób modulacji sygnału akustycznego, dodatkowo **można niezależnie wyzwolić sygnał akustyczny i optyczny**. Obudowę sygnalizatora wykonano z dobrej jakości tworzywa sztucznego.

Specyfikacja techniczna (TI700):

- sygnalizacja optyczna za pomocą jasnych diod LED
- potrójne zabezpieczenie antysabotażowe (otwarcie obudowy, zerwanie ze ścianą, zapiankowanie)
- natężenie dźwięku: max. 120dB
- temperatura pracy: -35°C +60°C
- napięcie zasilania: 12VDC
- pobór prądu (średnio): sygnalizacja akustyczna do 250mA, optyczna 35mA
- wymiary: 300 x 300 x 78mm
- waga: 0,9kg

Transformator Pulsar AWT150 przeznaczony jest do zasilania urządzeń wymagających napięcia **AC: U1, U2 lub U3**.

Specyfikacja techniczna (AWT150):

- napięcie zasilania: 230V AC / 50 Hz
- napięcie wyjściowe (U1/U2/U3): 16V / 18V
- moc: 40VA
- prąd pobierany przy nominalnym obciążeniu z sieci ~230V: 0,20A
- prąd wyjściowy nominalny (I1/I2/I3): 2,2A / 2,0A
- zabezpieczenie przeciwzwarciowe i przeciążeniowe: bezpiecznik F w obwodzie pierwotnym transformatora(T 315 mA/250V)
- zabezpieczenie termiczne: 130 st. C (niepowracalne)
- złącza podłączeniowe: AWG 24-12, 2,5 mm²
- stopień ochrony: IP30
- obudowa: PC/ABC, UL94-V0
- temperatura pracy / klasa cieplna: -10 st. C ... +40 st. C / Ta 40B
- wilgotność względna: 90%
- wymiary: 72 x 115 x 70 mm

Akumulator bezobsługowy 12V 7Ah:

- napięcie nominalne 12V
- pojemność nominalna 7Ah
- wymiary: 151 x 65 x 94 mm (dł./szer./wys.), wysokość całkowita: 100mm
- waga 2,0kg

W zestawie:

- centrala alarmowa Satel Versa Plus - 1 szt;
- antena Satel ANT-GSM-I - 1 szt;
- obudowa plastikowa Satel OPU-4 P- 1 szt;
- sygnalizator akustyczny (montaż wewnątrz obudowy) - 1 szt;
- uchwyt Satel HOLDER A - 1 szt;
- akcesoria do centrali (kołki montażowe, rezystory, przewód do akumulatora);
- przewodowy manipulator Satel INT-TSG2-W (kolor: biały) - 1 szt;
- przewodowa, wewnętrzna czujka BINGO Plus (odporna na zwierzęta do 15 kg) - 7 szt;
- ekspander dodatkowych 8 wejść Satel INT-E - 1 szt;
- przewodowy, zewnętrzny akustyczno-optyczny sygnalizator Yotogi TI700 - 1 szt;
- transformator Pulsar AWT150 40VA - 1 szt;
- akumulator bezobsługowy 12V 7Ah - 1 szt;
- instrukcja.

Czujka sprzedawana jest bez uchwytu, który można nabyć osobno. Dostępne są: uchwyt uniwersalny (ścienny) lub SN 4 (ścienno-sufitowy).

Konfiguracja centrali może odbywać się na 2 sposoby: z użyciem programu DLOADX (wymagany przewód miniUSB - brak w zestawie) oraz z poziomu manipulatora (przy wykorzystaniu sekwencji klawiszowych w menu serwisowym).