

Link do produktu: <https://elektronikadomowa.pl/system-alarmowy-satel-versa-ip-7-czujek-bosch-bpr2-w12-panel-int-tsh2r-b-p-12727.html>



SYSTEM ALARMOWY SATEL VERSA IP 7 CZUJEK BOSCH BPR2-W12 + PANEL INT- TSH2R-B

Cena brutto	2 848,45 zł
Cena netto	2 315,81 zł
Dostępność	Dostępny
Czas wysyłki	24 godziny
Numer katalogowy	17132
Kod EAN	5906692732371
Producent	SATEL

Opis produktu

Centrala alarmowa VERSA IP przeznaczona jest do ochrony małych i średniej wielkości obiektów. Umożliwia stworzenie systemu przewodowego lub bezprzewodowego, a także hybrydowego, łączącego obie te formy instalacji.

VERSA IP to jedyne rozwiązanie łączące w sobie funkcjonalności, które do tej pory były dostępne wyłącznie poprzez zastosowanie kilku odrębnych urządzeń. Jej płyta główna integruje moduły: **ETHM, INT-VG, INT-AV oraz dialer PSTN**. Dzięki temu centrala VERSA IP umożliwia **komunikację 2 kanałami**, zapewniając skuteczne przekazywanie informacji.

W zestawie:

- 1x centrala alarmowa Satel Versa IP z akcesoriami;

-
- 1x obudowa plastikowa Satel OPU-4 P;
 - 1x sygnalizator akustyczny (montaż wewnątrz obudowy);
 - 1x uchwyt Satel HOLDER A;
 - 1x przewodowy manipulator dotykowy Satel INT-TSH2R-B (kolor obudowy: czarny);
 - 7x przewodowa, wewnętrzna czujka Bosch Gen2 ISC-BPR2-W12;
 - 1x ekspander dodatkowych 8 wejść Satel INT-E;
 - 1x przewodowy, zewnętrzny akustyczno-optyczny sygnalizator Yotogi TI700;
 - 1x transformator Pulsar AWT150 40VA;
 - 1x akumulator bezobsługowy 12V 7Ah.
-

Centrala alarmowa Satel VERSA IP to nowoczesne rozwiązanie, które umożliwia budowę przewodowych oraz bezprzewodowych systemów zabezpieczeń w małych i średniej wielkości obiektach. Łączy w sobie moduły komunikacyjne (**ETHM, INT-VG, INT-AV**) oraz dialer PSTN, dzięki czemu umożliwia **głosową i dźwiękową weryfikację alarmów**.

Ponadto, centrala VERSA IP pozwala na korzystanie z **3 rodzajów czuwania**, co umożliwia elastyczną konfigurację systemu zabezpieczeń:

- **pełne czuwanie** - monitorowane są wszystkie wejścia wybranej strefy, zapewniając kompleksową ochronę przed intruzami.
- **czuwanie dzienne** - umożliwia czuwanie jedynie czujek obwodowych, co pozwala na swobodne poruszanie się wewnątrz chronionego obszaru bez konieczności aktywacji alarmu.
- **nocne czuwanie** - aktywne są czujki obwodowe oraz te umieszczone w pomieszczeniach nieużywanych podczas snu. To zapewnia dodatkowe bezpieczeństwo w nocy, minimalizując ryzyko fałszywych alarmów.

□ Centrala **nie posiada wbudowanego modułu GSM/GPRS**.

Wszechstronna komunikacja

- moduł **ETHM**: powiadamianie e-mail, monitoring do stacji, sterowanie przy pomocy aplikacji **VERSA CONTROL** oferującej powiadamianie PUSH, programowanie przy pomocy programu DLOADX
- **dialer PSTN**: monitoring (SIA, ContactID, inne), powiadamianie głosowe (8 numerów, 16 komunikatów), zdalne programowanie (modem 300 bps) przy pomocy programu DLOADX
- moduł **głosowy**: blisko 13 minut na komunikaty wykorzystywane w menu głosowym, ponad 4 minuty na 16 komunikatów do celów powiadamiania telefonicznego (komunikat może trwać do 16 sekund)

Rozbudowana obsługa wejść i wyjść

- **4 programowalne wejścia przewodowe**:
 - obsługa czujek NO, NC, roletowych i wibracyjnych
 - obsługa konfiguracji EOL i 2EOL
- dodatkowe wejście sabotażowe typu NC
- **5 programowalnych wyjść przewodowych**:
 - 2 wyjścia wysokoprądowe
 - 2 wyjścia niskoprądowe typu OC
 - 1 wyjście przekaźnikowe
- max. 30 wejść i 12 wyjść programowalnych
- 3 wyjścia zasilające
- wyjście przeznaczone do podłączenia montowanego w obudowie przetwornika piezoelektrycznego (odpowiedzialnego za sygnalizację akustyczną)

Elastyczna konfiguracja i sterowanie

- podział systemu na **2 strefy** - każde wyjście może być przypisane jednocześnie do 2 stref
- sterowanie za pomocą:
 - manipulatorów LCD lub LED (np. VERSA-LCD, VERSA-LCDM, brak w zestawie)

-
- manipulatorów bezprzewodowych z klawiaturą mechaniczną i wbudowanym czytnikiem kart zbliżeniowych (VERSA-KWRL2, brak w zestawie, firmware v1.09 lub nowszy)
 - manipulatorów z ekranem dotykowym (INT-TSH210, INT-TSH2R, INT-TSG2R)
 - pilotów zdalnego sterowania (brak w zestawie)
 - kart zbliżeniowych.

Wbudowane funkcje i wygoda użytkowania

- wbudowane gniazdo USB-HID
- pamięć 2047 zdarzeń
- obsługa do 30 użytkowników i nadania indywidualnych ustawień (hasła, karty zbliżeniowej, pilota)
- 4 timery umożliwiające automatyczne:
 - załączanie i wyłączanie czuwania w strefach
 - sterowanie wyjściami (włączanie/wyłączanie światła, zraszanie ogrodu itp.)

Dodatkowe informacje

- zgodność z EN50131 Grade 2
- rozłączalne listwy zaciskowe
- opcja niezgłaszania ewentualnych problemów z połączeniem z serwerem SATEL jako awarii

Specyfikacja techniczna (Versa IP):

- wejścia przewodowe programowalne: 4
- maksymalna liczba wejść programowalnych: 30
- wyjścia przewodowe programowalne: 5
- maksymalna liczba wyjść programowalnych: 12
- wyjścia zasilające: 3
- magistrale komunikacyjne: 1
- manipulatory: do 6
- strefy: 2
- numery telefonów do powiadamiania: 8
- komunikaty głosowe: 16
- komunikaty tekstowe: 64
- adresy e-mail do powiadamiania: 8
- użytkownicy: 30
- timery: 4
- pamięć zdarzeń: 2047
- stopień zabezpieczenia wg EN 50131: Grade 2
- temperatura pracy: -10°C...+55°C
- max. wilgotność: 93% (±3%)
- zalecany transformator: 40 VA
- pobór prądu z sieci 230V: 120 mA (w stanie gotowości), 160 mA (max.)
- pobór prądu z akumulatora: 160 mA (w stanie gotowości), 200 mA (max.)
- napięcie zgłoszenia awarii akumulatora: 11 V (±10%)
- napięcie odcięcia akumulatora: 10,5 V (±10%)
- prąd ładowania akumulatora: 800 mA
- wydajność prądowa zasilacza: 2 A
- napięcie zasilania: 18V AC (±15%)
- napięcie wyjściowe zasilacza: 12V DC (±15%)
- zakres napięć wyjściowych: 10,5 V...14 V DC
- obciążalność wyjść programowalnych wysokoprądowych: 1100 mA / 12 VDC
- obciążalność wyjść programowalnych niskoprądowych: 50 mA / 12 VDC
- obciążalność wyjścia programowalnego przekaźnikowego: 1000 mA / 24 VDC
- obciążalność wyjścia KPD: 500 mA / 12 V DC
- obciążalność wyjścia AUX: 500 mA / 12 V DC
- obciążalność wyjścia +VR: 200 mA / 12 V DC
- wymiary: płytki elektroniki 173 x 105 mm
- wymiary: obudowy 266 x 286 x 100 mm
- waga: (z obudową i akcesoriami) 1220 g



Satel INT-TSH2R-B (kolor obudowy: czarny) to nowoczesny, przewodowy **manipulator dotykowy z ekranem 7"**, dedykowany do central Satel z serii **INTEGRA** (wersja oprogramowania 1.20 lub nowsza), **INTEGRA PLUS**, **VERSA** (wersja oprogramowania 1.10 lub nowsza) i **Perfecta 64 M**.

□ Zapewnia wygodne sterowanie systemem alarmowym oraz funkcjami automatyki budynkowej, w tym **KNX**. Dzięki szybkiemu procesorowi, rozbudowanemu interfejsowi graficznemu i obsłudze makropoleceń idealnie sprawdzi się jako centralny panel sterowania w domu lub firmie.

Czuły na dotyk, wygodna nawigacja

- pojemnościowy, szklany ekran dotykowy 7" z obsługą gestów
- rozdzielczość: 1024x600, wyświetlanie 16,7 mln kolorów (true color)
- głębia koloru: 24 bpp
- wielopoziomowy interfejs graficzny dostosowywany do potrzeb użytkownika
- konfigurowalne ekrany użytkownika (do 24 ekranów dodatkowych)
- ponad 20 gotowych motywów graficznych z możliwością stworzenia własnej kompozycji
- widżety umożliwiające obsługę manipulatora, sterowanie systemem alarmowym i urządzeniami automatyki podłączonymi do centrali alarmowej
- możliwość zmiany wielkości ikon, ich rozmieszczenia, kolorów czcionek, tła i podświetlenia
- intuicyjne menu z ikonami



Funkcje sterowania i automatyki

- włączanie i wyłączanie czuwania
- sterowanie systemem przy użyciu makropoleceń
- sterowanie systemem przy pomocy poleceń MAKRO uruchamiających w centrali szereg różnorodnych funkcji (w tym automatyki budynkowej)
- możliwość szybkiego uruchomienia alarmów NAPAD, POŻAR, POMOC
- procesor nowej generacji - do 2 razy szybszy niż w INT-TSH

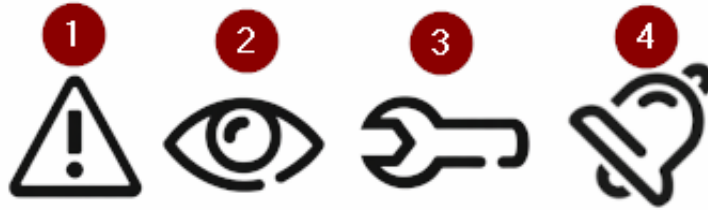
Szerokie zastosowanie, inteligentne sterowanie

- współpraca z centralami INTEGRA i INTEGRA Plus (INTEGRA Firmware 1.20 lub nowszy), VERSA (VERSA Firmware 1.10 lub nowszy) i PERFECTA 64 M
- obsługa systemów alarmowych oraz automatyki budynkowej
- możliwość integracji z inteligentnym domem i systemem KNX

Informacje o stanie systemu

- diody LED informujące o stanie systemu (pod ekranem)
- możliwość wyświetlania planów chronionego obiektu
- wygaszacz ekranu z możliwością wyświetlania zegara, daty, stanów elementów systemu (stref, wejść, wyjść), temperatur (**INTEGRA, INTEGRA Plus, PERFECTA 64 M**)
- wyświetlanie godziny, daty, stanów stref, wejść, wyjść i temperatur
- tryb ekranu statusu
- możliwość wyświetlania pokazu slajdów (fotoramka)
- wskaźniki bieżącego stanu systemu umieszczone na pasku statusu

Diody LED



1. **żółta**: awaria lub pamięć awarii
2. **zielona**: czuwa co najmniej jedna strefa
3. **zielona**: uruchomiony jest tryb serwisowy
4. **czerwony**: alarm lub pamięć alarmu

Dodatkowe funkcjonalności

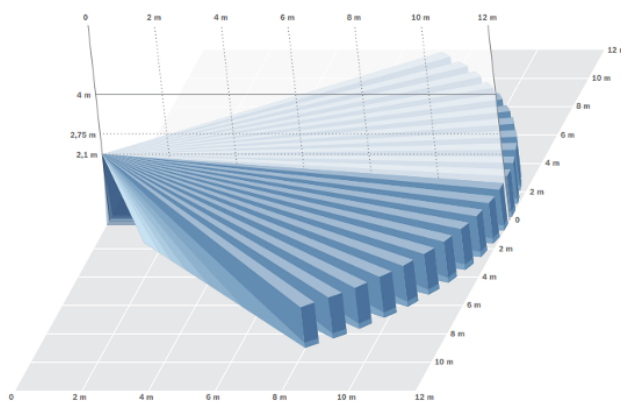
- wbudowany czytnik kart pamięci microSD (brak karty w zestawie, przechowywanie zdjęć do fotoramki, tła ekranów dodatkowych)
- wbudowany głośnik do sygnalizacji dźwiękowej
- możliwość regulacji głośności sygnalizacji
- możliwość regulacji podświetlenia z podziałem „dzień/noc”
- ochrona sabotażowa przed otwarciem obudowy i przed oderwaniem od podłoża

Wejścia przewodowe

- 2 programowalne wejścia przewodowe (obsługiwane tylko przez centrale **INTEGRA i INTEGRA Plus**)
 - obsługa czujek typu NO i NC oraz czujek roletowych i wibracyjnych
 - obsługa konfiguracji EOL, 2EOL i 3EOL (3EOL w przypadku współpracy z centralą **INTEGRA Plus**)
 - programowanie wartości rezystorów parametrycznych

Specyfikacja techniczna (INT-TSH2R-B):

- częstotliwość pracy czytnika: 13,553...13,567 MHz
- zasięg odczytu karty sztyrowanej MC-DF3-2: do 40 mm
- obsługiwane karty pamięci: microSD, micro SDHC (brak w zestawie)
- klasa środowiskowa wg EN50130-5: II
- stopień zabezpieczenia wg EN 50131: Grade 3
- temperatura pracy: -10°C ...+55°C
- max. wilgotność: 93% (+/- 3%)
- napięcie zasilania: 12V DC
- pobór prądu: 350 mA (w stanie gotowości), 475 mA (max.)
- wymiary obudowy: 196 x 129 x 22 mm
- waga: 386g



Bosch Gen2 ISC-BPR2-W12 to nowoczesna, przewodowa **czujka ruchu PIR**, zaprojektowana z myślą o skutecznym wykrywaniu intruzów wewnątrz chronionych pomieszczeń. Dzięki zastosowaniu **2 soczewek Fresnela o dużej gęstości** oraz technologii inteligentnego przetwarzania sygnału FSP, urządzenie oferuje niezawodne działanie bez ryzyka fałszywych alarmów.

Zaawansowana optyka i skuteczna detekcja

- **2 soczewki Fresnela** zapewniają wyraźny i szczegółowy obraz w całym polu detekcji
- **77 stref detekcji w układzie 7-warstwowym** – pełne pokrycie obszaru monitorowania
- regulowana soczewka pozwala skonfigurować dodatkowe **3 strefy kontrolowane**
- zasięg detekcji: **12 x 12 metrów**
- brak odporności na zwierzęta domowe

Inteligentna analiza sygnału FSP


- technologii **First Step Processing (FSP)** – szybka reakcja na ruch człowieka już przy pierwszym kroku
- **automatyczne dopasowanie czułości** – brak potrzeby ręcznej konfiguracji
- analiza takich parametrów jak amplituda, polaryzacja, czas trwania i nachylenie sygnału – dla większej precyzji i niezawodności

Łatwy montaż i precyzyjna kalibracja

- wbudowana poziomiczka z tyłu obudowy ułatwia precyzyjne ustawienie
- **hermetyczna obudowa** chroni elektronikę i układ optyczny przed kurzem, owadami i przepływem powietrza
- płyta czołowa z osłoną zabezpiecza czujkę przed uszkodzeniem podczas montażu
- stabilna praca w zróżnicowanych warunkach temperatury

Specyfikacja techniczna (BPR2-W12):

- rodzaj optyki: Fresnel
- zasięg na całej powierzchni 12 x 12 m
- kąt widzenia: 85 stopni
- regulacja czułości
- odporność na zakłócenia RFI
- możliwość zmiany wysokości montażu nie wymaga dodatkowych regulacji
- samoblokująca obudowa i wbudowana poziomiczka pęcherzykowa – skrócony czas montażu
- zalecana wysokość montażu: 2.2 - 2.75 m
- klasa zabezpieczenia: Grade 2
- temperatura pracy: -30 st. C ... +55 st. C
- zasilanie: 9~15V DC
- max. pobór prądu: 18 mA
- wymiary: 105 x 61 x 44 mm



Moduł Satel INT-E dedykowany jest do central alarmowych **INTEGRA, INTEGRA Plus, VERSA, VERSA Plus LTE oraz PERFECTA**, a także do centrali kontroli dostępu **ACCO-NT**. Urządzenie oferuje **rozbudowę systemu o 8 przewodowych wejść**, a także bezpośrednie podłączenie czujek roletowych i wibracyjnych. Dodatkowe wejście sabotażowe ułatwia wykrywanie nieautoryzowanego otwarcia obudowy, w której umieszczony jest moduł.

Cechy produktu (INT-E)

- rozbudowa systemu o 8 wejść
- obsługa konfiguracji:
 - NO, NC
 - EOL, 2EOL/NO, 2EOL/NC (tylko centrale alarmowe)
 - 3EOL (tylko INTEGRA Plus)
- programowanie wartości rezystancji parametrycznej (tylko centrale alarmowe)
- obsługa czujek wibracyjnych i roletowych (tylko centrale alarmowe)
- możliwość podłączenia do magistrali RS-485 (aktualizacja oprogramowania za pośrednictwem magistrali)

Specyfikacja techniczna (INT-E):

- obciążalność wyjścia +12V: 2,5A / 12V DC
- stopień zabezpieczenia wg EN 50131 (bez zasilacza): Grade 3
- stopień zabezpieczenia wg EN 50131 (z zasilaczem APS-412): Grade 2
- klasa środowiskowa wg EN50130-5: II
- temperatura pracy: -10 st. C... +55 st. C
- max. wilgotność: 93% (+/- 3%)
- napięcie zasilania: 12V DC (+/- 15%)
- pobór prądu: 35 mA (stan gotowości), 80 mA (max.)
- wymiary: 80 x 57 mm
- waga: 47 g



Zewnętrzny, przewodowy optyczno-akustyczny sygnalizator Yotogi TI700 wyposażono w przetwornik piezoelektryczny emitujący dźwięk o natężeniu **max. 120dB**. Sygnalizacja optyczna realizowana jest za pomocą **diod LED**.

- Przy montażu instalator może wybrać sposób modulacji sygnału akustycznego, dodatkowo **można niezależnie wyzwolić sygnał akustyczny i optyczny**.
- Urządzenie wyposażono w 3 systemy antysabotażowe: **otwarcie obudowy, oderwanie od podłoża oraz próbę zapiankowania**.
- Obudowę sygnalizatora wykonano z dobrej jakości tworzywa sztucznego.

Specyfikacja techniczna (TI700):

- sygnalizacja optyczna za pomocą jasnych diod LED
- potrójne zabezpieczenie antysabotażowe (otwarcie obudowy, zerwanie ze ściany, zapiankowanie)
- natężenie dźwięku: max. 120dB
- temperatura pracy: -35°C +60°C
- napięcie zasilania: 12VDC
- pobór prądu (średnio): sygnalizacja akustyczna do 250mA, optyczna 35mA
- wymiary: 300 x 300 x 78mm
- waga: 0,9kg

W zestawie:

- centrala alarmowa Satel Versa IP - 1 szt;
- obudowa plastikowa Satel OPU-4 P- 1 szt;
- sygnalizator akustyczny (montaż wewnątrz obudowy) - 1 szt;
- uchwyt Satel HOLDER A - 1 szt;
- akcesoria do centrali (kołki montażowe, rezystory, przewód do akumulatora);
- przewodowy manipulator dotykowy Satel INT-TSH2R-B (kolor obudowy: czarny) - 1 szt;
- przewodowa, wewnętrzna czujka Bosch Gen2 ISC-BPR2-W12 - 7 szt;
- ekspander dodatkowych 8 wejść Satel INT-E - 1 szt;
- przewodowy, zewnętrzny akustyczno-optyczny sygnalizator Yotogi TI700 - 1 szt;
- transformator Pulsar AWT150 40VA - 1 szt;
- akumulator bezobsługowy 12V 7Ah - 1 szt;
- instrukcja.

□ Czujki sprzedawane są bez uchwytu, który można nabyć osobno. Dostępne są: uchwyt uniwersalny (ścienny), a także dedykowane B335 (ścienny) i B338 (sufitowy).

□ Konfiguracja centrali może odbywać się na 2 sposoby: z użyciem programu DLOADX (wymagany przewód miniUSB - brak w zestawie) oraz z poziomu manipulatora (przy wykorzystaniu sekwencji klawiszowych w menu serwisowym).