

Link do produktu: <https://elektronikadomowa.pl/panel-domofonowy-1-rodzinny-fossa-or-no-or-dom-rl-901kd-p-20651.html>



PANEL DOMOFONOWY 1-RODZINNY FOSSA ORNO OR-DOM-RL-901KD

Cena brutto	74,89 zł
Cena netto	60,89 zł
Dostępność	Dostępny
Czas wysyłki	24 godziny
Numer katalogowy	24505
Kod EAN	5906692733538
Producent	Orno

Opis produktu

Panel bramowy Orno OR-DOM-RL-901KD dedykowany jest do zestawów Orno z serii **FOSSA (OR-DOM-RL-901)**.

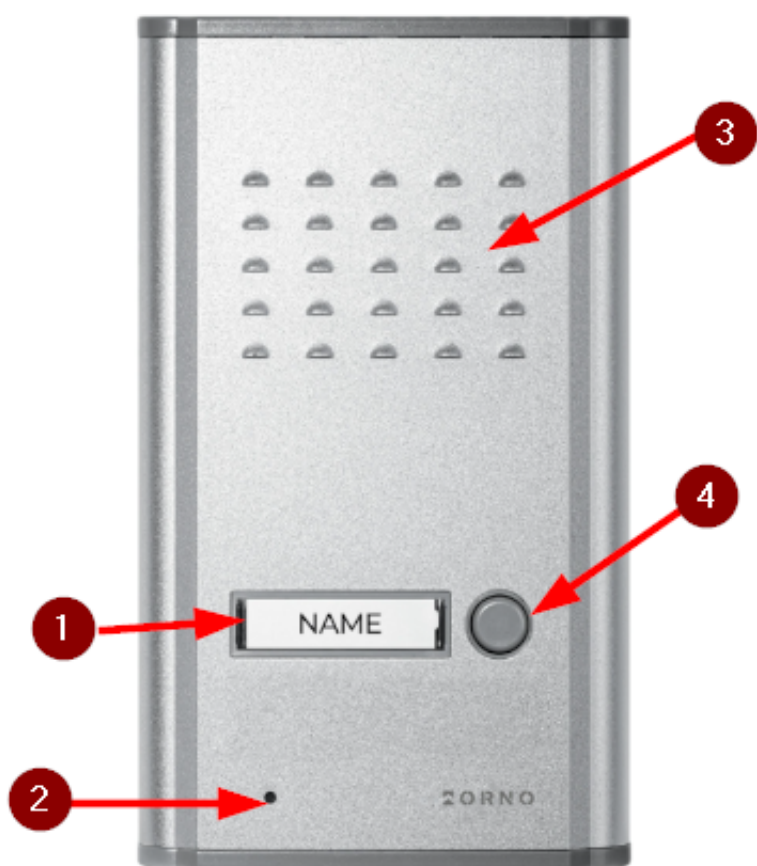
Najważniejsze cechy:

▣ Solidna konstrukcja

- Obudowa kasety zewnętrznej wykonana z **aluminium**, odporna na warunki atmosferyczne.

▣ Elastyczny montaż

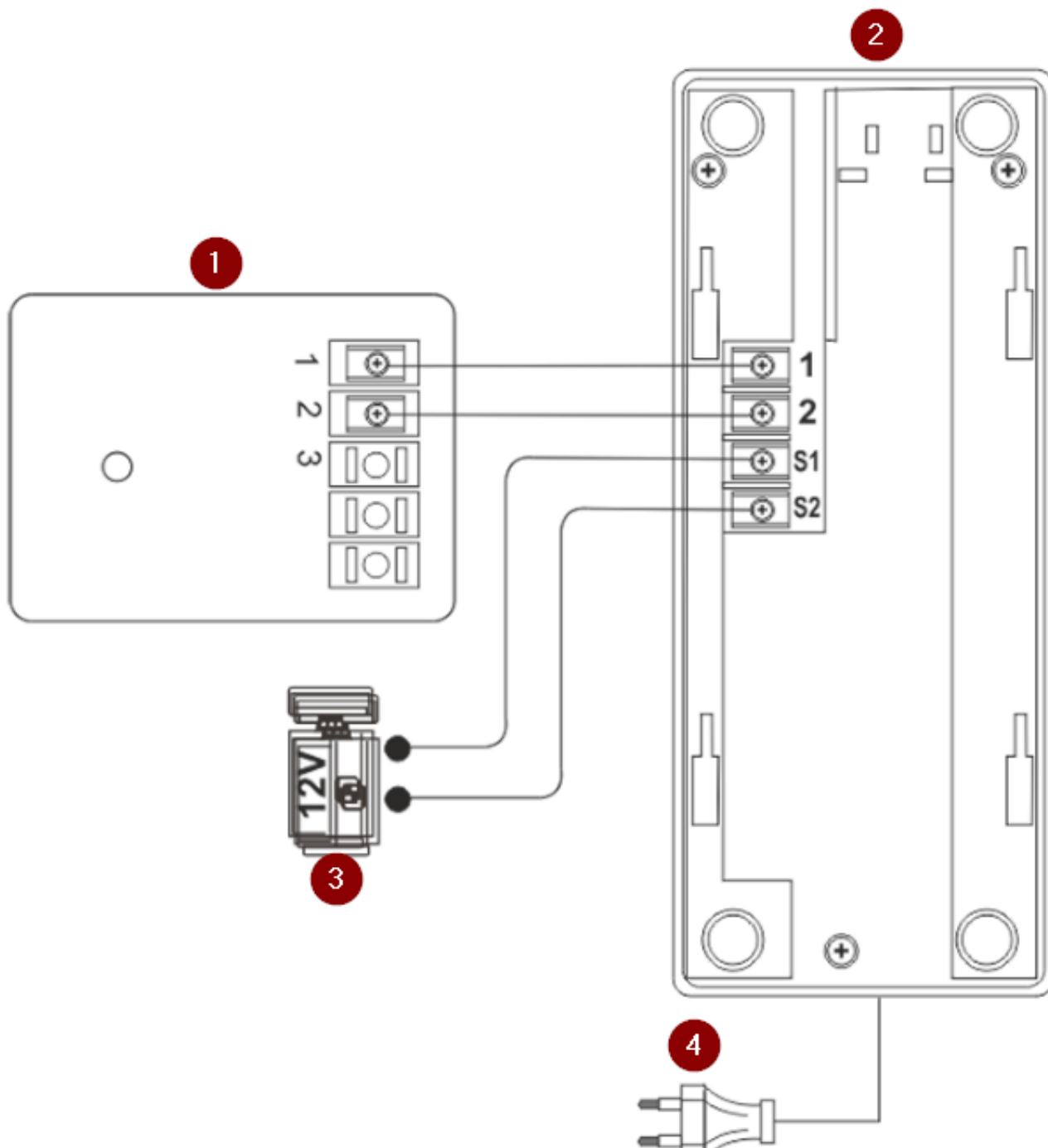
- Możliwość montażu **podtynkowego** lub **natynkowego** (wymagany daszek ochronny OR-DOM-RL-901DN/G lub OR-DOM-RL-901DN/B - brak w zestawie)



Legenda:

- 1. Podświetlane miejsca na nazwisko
- 2. Mikrofon
- 3. Głośnik
- 4. Przycisk wywołania

Schemat podłączenia:



Legenda:


1. Panel zewnętrzny
2. Unifon (brak w zestawie)
3. Elektrozaczepek o napięciu zasilania 12VDC i poborze prądu max. 500 mA (brak w zestawie)
4. Kabel sieciowy ~230V/50Hz (brak w zestawie)

Projektując instalację elektryczną należy uwzględnić odpowiedni przekrój przewodów:

- do 30 m - zalecany przewód XzTKMXpw 3x 2x 0,5 mm
- od 30 m do 100 m - zalecany przewód XzTKMXpw 3x 2x 0,8 mm

Specyfikacja techniczna:

- typ: jednorodzinna
- materiał: aluminium
- stopień ochrony: IP44
- rodzaj transmisji: przewodowy
- sposób instalacji: 4-żyłowy (unifon - panel zewnętrzny 2 żyły + panel zewnętrzny - elektrozaczep 2 żyły)
- przewód łączący kasetę zewn. z unifonem: do 30 m 2x0,5 mm²; do 100 m 2x0,8 mm²
- przewód łączący kasetę zewn. z elektrozaczepem: 2x0,8 mm²
- sposób montażu: podtynkowy lub natynkowy (wymagany daszek OR-DOM-RL-901DN/G lub OR-DOM-RL-901DN/B - brak w zestawie)
- temperatura pracy: -25°C ... +50°C
- napięcie zasilania: 12V (z unifonu)
- sterowanie elektrozaczepem: 12V DC, max. 500mA
- wymiary zewnętrzne: 116 x 200 x 54 mm (szer./wys./gł.)
- wymiary do montażu podtynkowego: 100 x 165 x 40 mm (szer./wys./gł.)
- waga: 0,335 kg



W zestawie:

- panel zewnętrzny (kasetę) ORNO OR-DOM-RL-901KD - 1 szt;
- instrukcja obsługi.