

Link do produktu: <https://elektronikadomowa.pl/monitor-wideodomofonowy-cyfrowy-5tech-virgo-one-plusw-8-wifi-aplikacja-2-zylowy-p-19002.html>



MONITOR WIDEODOMOFONOWY CYFROWY 5TECH Virgo One PLUS(W) 8" WiFi APLIKACJA 2-ŻYŁOWY

Cena brutto	1 080,00 zł
Cena netto	878,05 zł
Dostępność	Dostępny
Czas wysyłki	24 godziny
Numer katalogowy	23252
Kod EAN	5906692725687
Producent	5TECH

Opis produktu

5TECH Virgo One PLUS (W) to nowoczesny, cyfrowy monitor z **dotykowym, super cienkim ekranem IPS 8"**, który umożliwia **sterowanie furtką i bramą**.

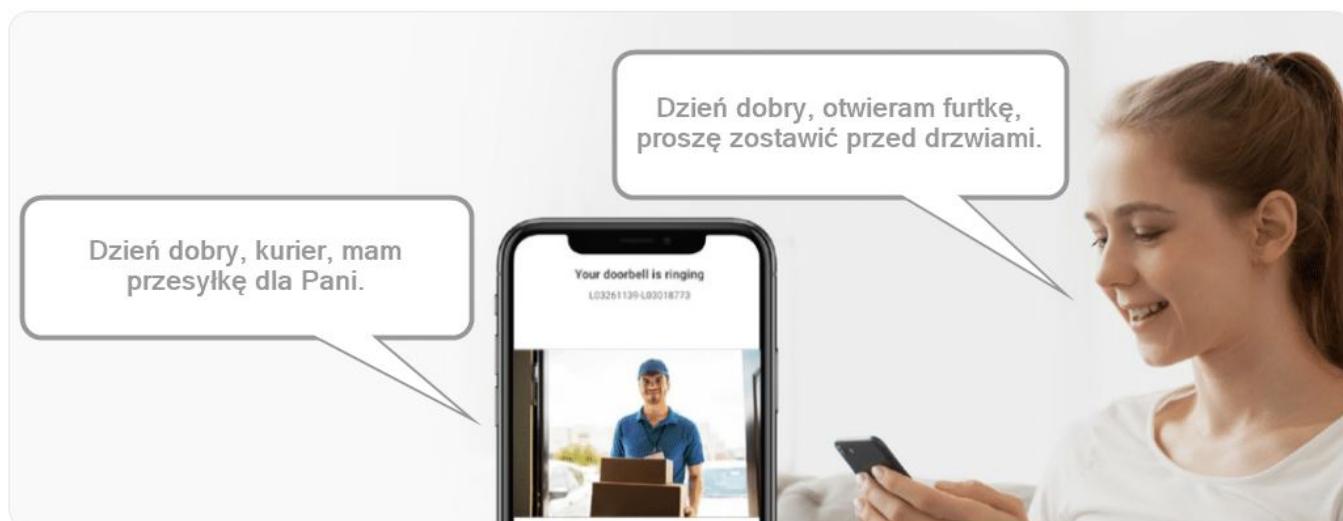
□ Obsługuje kartę micro SD do 128GB (wymagana do nagrywania – brak w zestawie), która umożliwia **automatyczne zapisywanie wideo lub zdjęć osób dzwoniących**. W każdej chwili można włączyć podgląd z wejść lub kamer oraz ręcznie nagrać wideo lub wykonać zdjęcie.

□ Urządzenie współpracuje z **systemami cyfrowymi 2-żyłowymi produkcji 5TECH**.

Aplikacja mobilna Tuya Smart

Z wideodomofonem Virgo One PLUS zawsze możesz przyjąć gości, nawet gdy nie ma Cię w domu. Za każdym razem, gdy ktoś zadzwoni do Twoich drzwi, **otrzymasz powiadomienie na telefon z możliwością połączenia się z osobą dzwoniącą, a nawet otworzenia jej drzwi i bramy**.

Aplikacja dostępna jest na telefony z systemem **Android i iOS**.



Podstawowe funkcje monitora

- ekran **dotykowy** 8" IPS
- połączenie monitora do sieci internetowej za pomocą **Wi-Fi** lub kablem **Ethernet**
- obsługa kart microSD do 128 Gb (brak w zestawie)
- **system 2 żyłowy, tylko 2 żyły od monitora do stacji zewnętrznej**
- działanie na dużych odległościach nawet do 300m.

Obsługa kamer i wejść

- możliwość podłączenia 2 kamer IP marki Dahua lub Hikvision do 2Mpx
- w każdej chwili możemy wywołać obraz z wejść lub kamer i ręcznie uruchomić rejestrację wideo lub wykonać zdjęcie
- w przypadku posiadania 2 lub więcej monitorów istnieje możliwość dzwonienia na wybrany - funkcja interkomu
- możliwość podłączenia do 6 monitorów
- możliwość podłączenia 2 stacji bramowych (2 drzwi)
- możliwość sterowania każdym napędem bramy, niezależnie od rodzaju i producenta, bez konieczności stosowania dodatkowych modułów lub przekaźników

Nagrywanie i rejestracja

- tryb zapisu: wideo lub zdjęcie
- możliwość ustawienia według harmonogramu głośności dzwonka, rodzaju i czasu dzwonienia według ustalonego przez siebie zakresu godzin
- odtwarzanie zapisanych materiałów wideo i zdjęć z monitora
- detekcja ruchu - opcjonalnie - regulacja czułości

Funkcje sieciowe i aplikacja mobilna

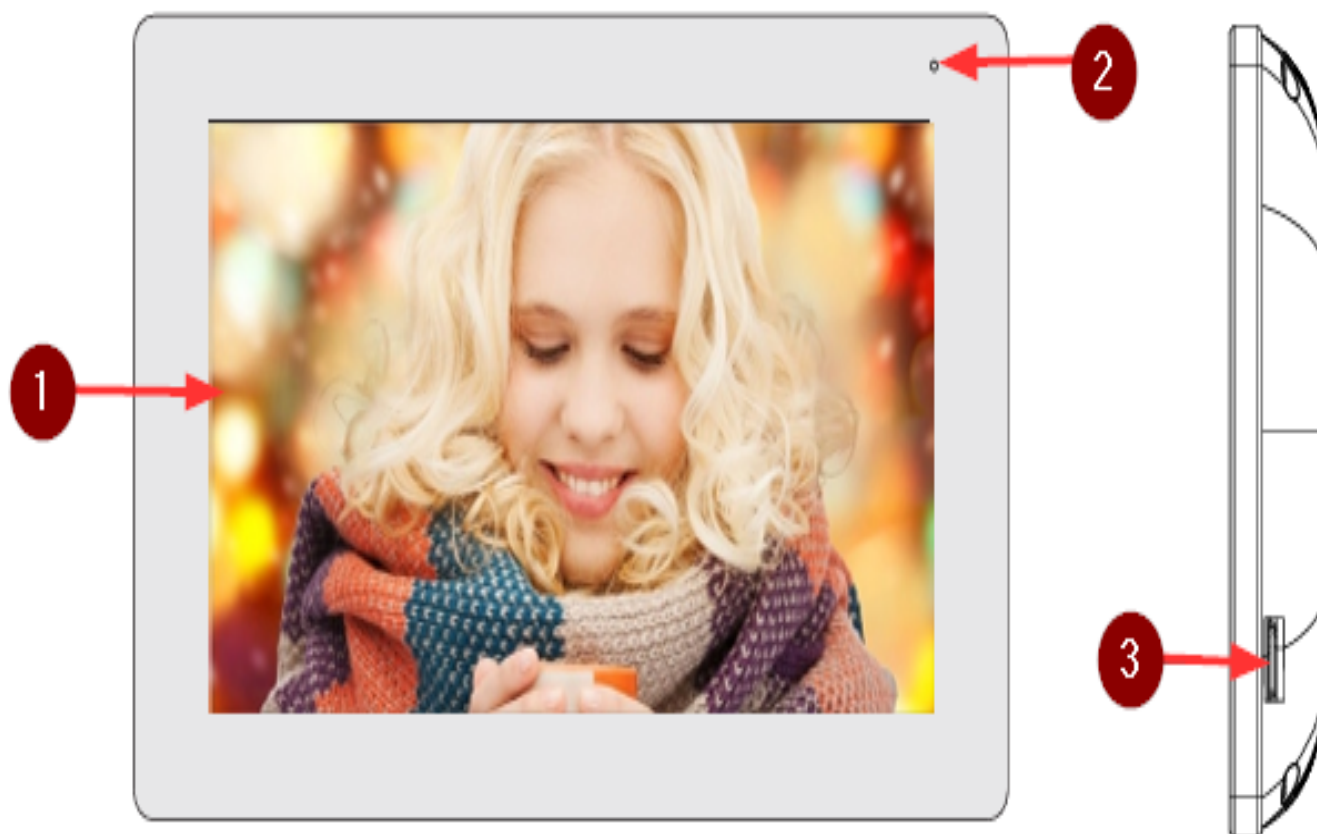
- darmowa aplikacja **Tuya Smart** (Android/iOS, język polski)
- podgląd i komunikacja z osobą dzwoniącą przez telefon
- zdalne otwieranie furtki lub bramy z telefonu
- obsługa do 6 telefonów z przekierowywaniem połączeń do aplikacji Tuya Smart
- zdalne wywoływanie obrazu z kamer i wejść

Tryb gotowości i widżety

- **3 tryby gotowości**: ekran wyłączony, pogoda, ramka cyfrowa
- wyświetlanie **pogody i zanieczyszczenia powietrza** PM2.5 / PM10 (po ustawieniu lokalizacji i połączeniu monitora z aplikacją)
- możliwość ustawienia harmonogramu godzinowego wyświetlania widżetu pogodowego
- ramka cyfrowa: możliwość prezentacji zdjęć (album - np. kilka zdjęć na zmianę), regulacja szybkości wyświetlania
- możliwość ustawienia muzyki w tle ramki cyfrowej (regulacja głośności)

Dźwięk i powiadomienia

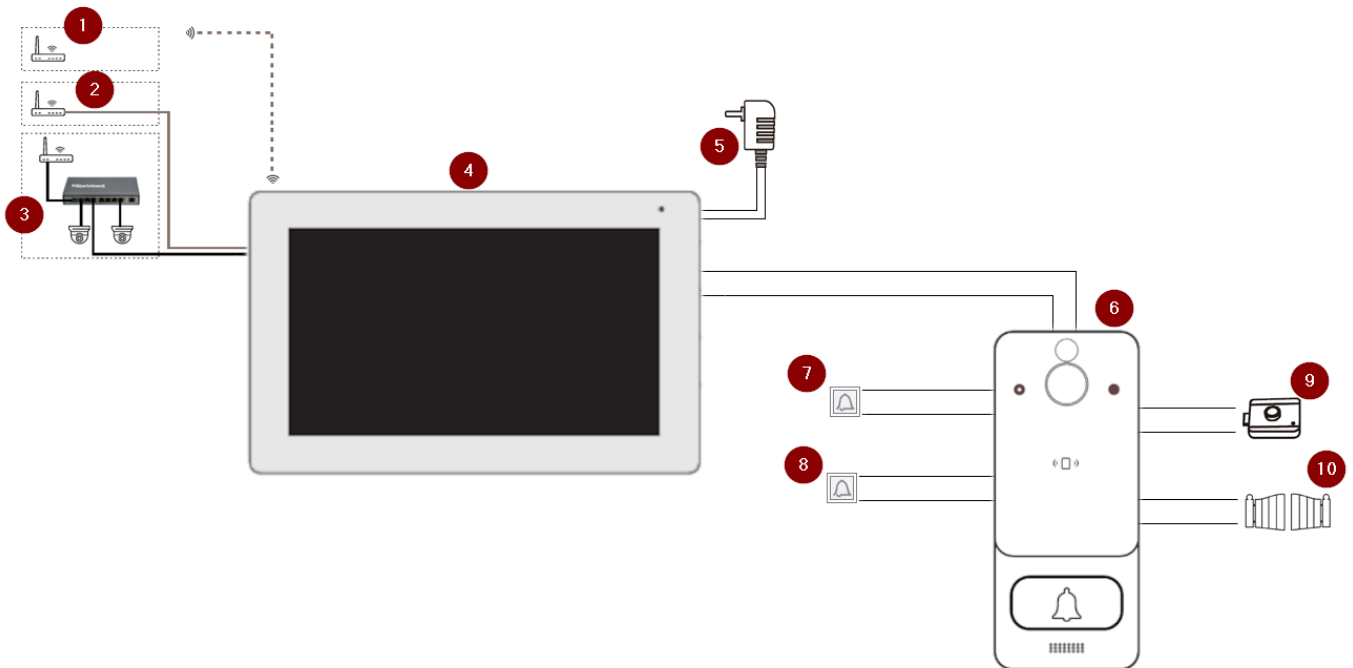
- 5 rodzajów dzwonek do wyboru
- możliwość ustawienia własnego dzwonka (plik MP3 z karty SD)
- 10-stopniowa regulacja głośności dzwonka
- osobne dzwonki dla 2 drzwi
- możliwość ustawienia według harmonogramu głośności dzwonka, rodzaju i czasu dzwonienia według ustalonego przez siebie zakresu godzin
- **skrzynka głosowa** (opcjonalnie): osoba dzwoniąca może zostawić wiadomość podczas naszej nieobecności
- regulowany czas włączenia skrzynki głosowej
- regulacja czasu otwierania zamka: 1-10 sekund
- melodia dzwonka słyszalna przy przycisku stacji bramowej (regulowana głośność)



Legenda:

1. Wyświetlacz 8" IPS
2. Mikrofon
3. Gniazdo na kartę SD (brak w zestawie)

Przykładowy schemat podłączenia zestawu:




Legenda:

1. Sposoby podłączenia monitora do internetu - przez Wifi
2. Sposoby podłączenia monitora do internetu - przewodowo do routera
3. Sposoby podłączenia monitora do internetu - przewodowo do switcha sieciowego
4. Monitor
5. Zasilacz 24V do monitora
6. Jednostka zewnętrzna (brak w zestawie)
7. Przycisk otwarcia bramy (brak w zestawie)
8. Przycisk otwarcia furtki (brak w zestawie)
9. Elektrozaczepek (brak w zestawie)
10. Sterownik napędu bramy (brak w zestawie)

Specyfikacja techniczna:

- ekran dotykowy 8" IPS
- rozdzielczość wyświetlania: 1024x600 px
- rozdzielczość zapisu: 1920x1080 px
- standard obrazu: 1080p 25FPS
- tryb zapisu: wideo lub zdjęcie
- regulacja czasu otwierania zamka: 1-10 sek.
- 5 rodzajów dzwonek do wyboru
- 10-stopniowa regulacja głośności dzwonka
- obsługa karty micro SD do 128GB (klasa szybkości minimum 10, brak w zestawie)
- sterowanie bramą automatyczną
- sygnał wejściowy: max. 1080p (2mpx)
- system: połączenie max. 6 monitorów, 2 stacji zewnętrznych, 2 kamer IP
- kolor: biały
- montaż natynkowy
- typ połączenia: dwukierunkowy duplex
- temperatura pracy: 0°C ...+50°C
- zasilanie: 24V-28V DC (zasilacz w zestawie)
- pobór mocy: 1,5W (czuwanie), 7W (praca)



W zestawie:

- monitor 5TECH Virgo One Plus (W) w kolorze białym - 1 szt;
- uchwyt ścienny - 1 szt;
- zasilacz sieciowy - 1 szt;
- akcesoria montażowe;
- skrócona instrukcja obsługi.

□ Zestaw nie zawiera elektrozaczepu, zalecany o poborze prądu maksymalnie 300mA lub z pamięcią, napięcie 12VDC (np. R5-12.11 lub XS00U, dostępne osobno w innych naszych ofertach).

□ Zasilacz w zestawie jest wtyczkowy. Jeśli istnieje potrzeba jego montażu w rozdzielni to można zakupić zasilacz dedykowany na szynę DIN - model HDR-60-24 lub DIN60W24 (dostępne osobno w innych naszych ofertach).